

**ALTURA DE INSTALACIÓN RECOMENDADA  
POR MODELO DE FURGONETA**



**KEEP YOUR VAN SAFE.**



## ADVERTENCIAS

Leer siempre atentamente las instrucciones de montaje.

Las medidas indicadas en las siguientes páginas son **recomendadas**, pero no son vinculantes.

**Daken S.p.A.** se reserva el derecho de realizar cualquier modificación o variación de los productos.

Cada montaje debe **evaluarse por el instalador**, dependiendo del caso específico y de las características propias del **vehículo**.

# INDEX

## CITROËN

Nemo (2007-2013)	4
Berlingo (> 2018)	5
Jumpy (> 2017)	6
Jumper (> 2014)	7

## DACIA

Dokker (2013-2021)	8
--------------------	---

## FIAT

Fiorino (> 2007)	9
Doblò (> 2009)	10
Talento (2016-2020)	11
Scudo (> 2021)	12
Ducato (> 2014)	13

## FORD

Courier (> 2013)	14
Connect (> 2014)	15
Custom (> 2012)	16
Transit (> 2014)	17

## HYUNDAI

H350 (> 2016)	18
---------------	----

## IVECO

Daily (> 2014)	19
----------------	----

## MAN

TGE 3140 (> 2017)	20
-------------------	----

## MAXUS

Edeliver 3 (> 2018)	21
Edeliver 9 (> 2019)	22

## MERCEDES

Citan (<= 2021)	23
Citan (> 2021)	24
Vito (> 2014)	25
Sprinter (> 2018)	26

## NISSAN

E-nv 200 (2014-2021)	27
Nv 250 (2019-2021)	28
Townstar Van (> 2021)	29
Primastar / nv-300 (>2016)	30
Interstar (2022)	31

## OPEL

Combo (> 2018)	32
Vivaro B (2014-2019)	33
Vivaro C (> 2019)	34
Movano (> 2022)	35

## PEUGEOT

Bipper (2007-2016)	36
Partner (> 2018)	37
Expert (> 2016)	38
Boxer (> 2014)	39

## RENAULT

Kangoo (2008-2021)	40
Kangoo Van (>2021)	41
Express Van (> 2020)	42
Trafic (> 2014)	43
Master (> 2019)	44

## TOYOTA

Proace City (> 2020)	45
Proace (> 2016)	46

## VOLKSWAGEN

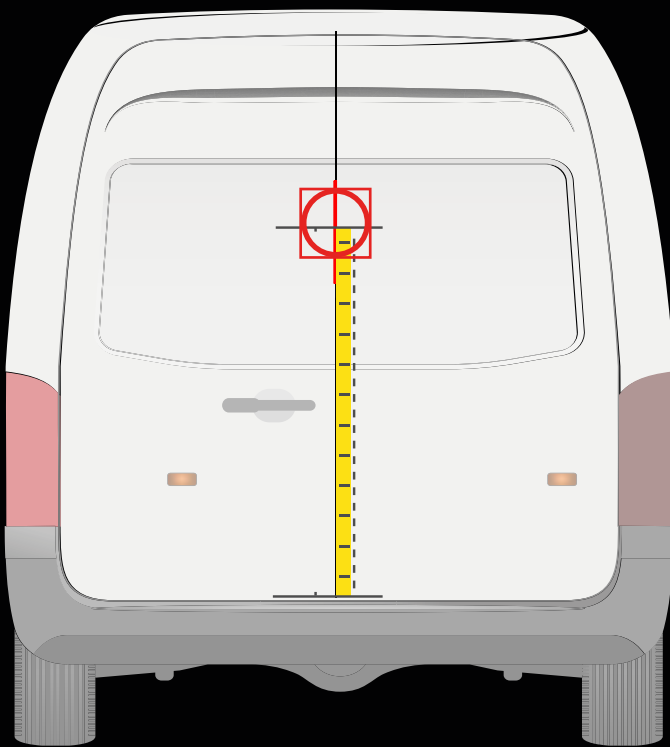
Caddy (> 2021)	47
Transporter (> 2014)	48
ID-Buzz (> 2022)	49
Crafter (> 2016)	50



**CITROËN NEMO  
2007-2013**



## APLICACIÓN EN LA PUERTA TRASERA

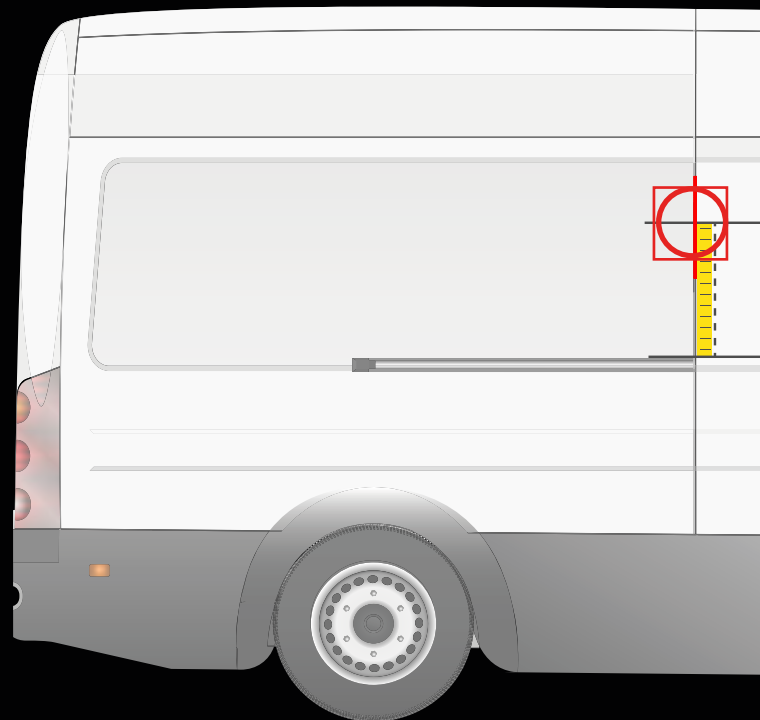


**! Colocar la plantilla como en el dibujo**

Medida desde el parachoques hasta la línea central de la plantilla

**80 cm**

## APLICACIÓN EN LA PUERTA LATERAL



**! Colocar la plantilla como en el dibujo**

Medida desde el carril de la puerta hasta la línea central de la plantilla

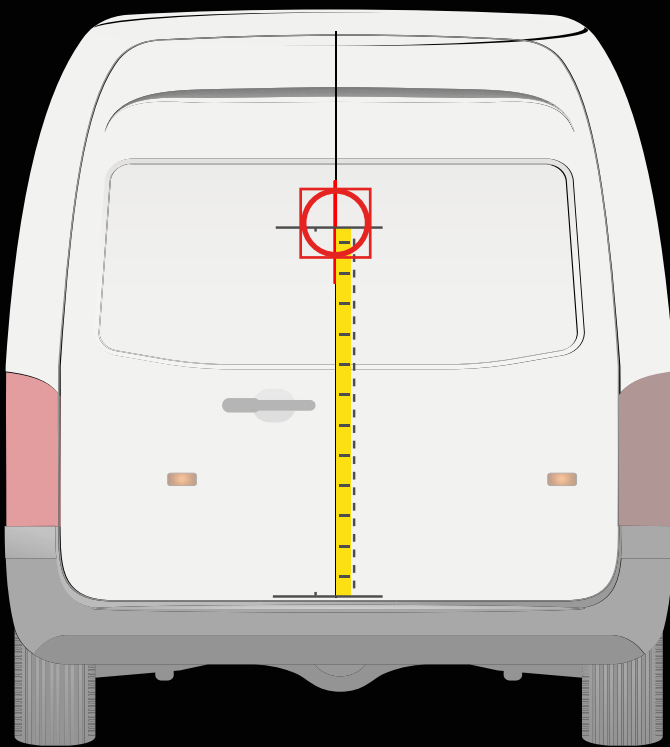
**20 cm**



CITROËN BERLINGO  
> 2018



## APLICACIÓN EN LA PUERTA TRASERA

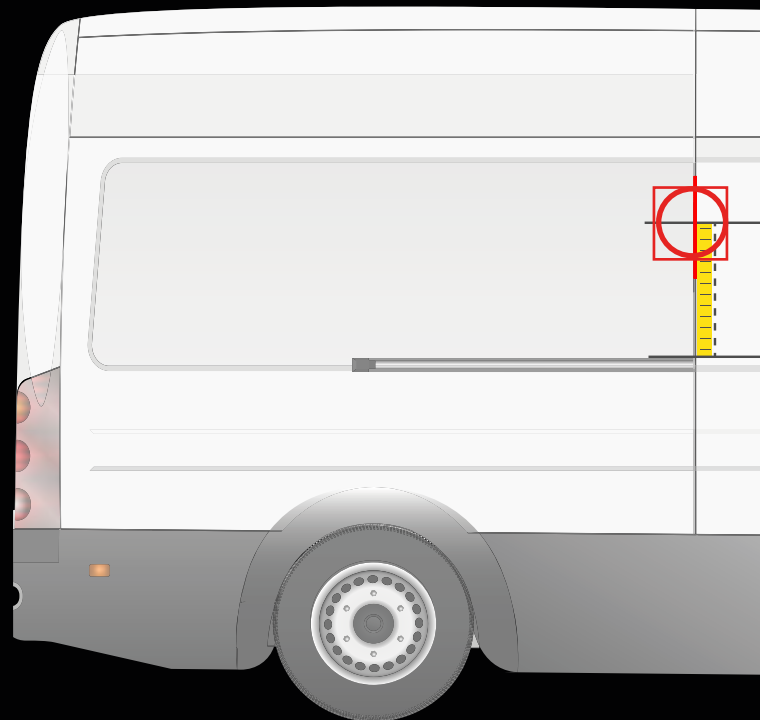


! Colocar la plantilla como en el dibujo

Medida desde el parachoques hasta la línea central de la plantilla

**80 cm**

## APLICACIÓN EN LA PUERTA LATERAL



! Colocar la plantilla como en el dibujo

Medida desde el carril de la puerta hasta la línea central de la plantilla

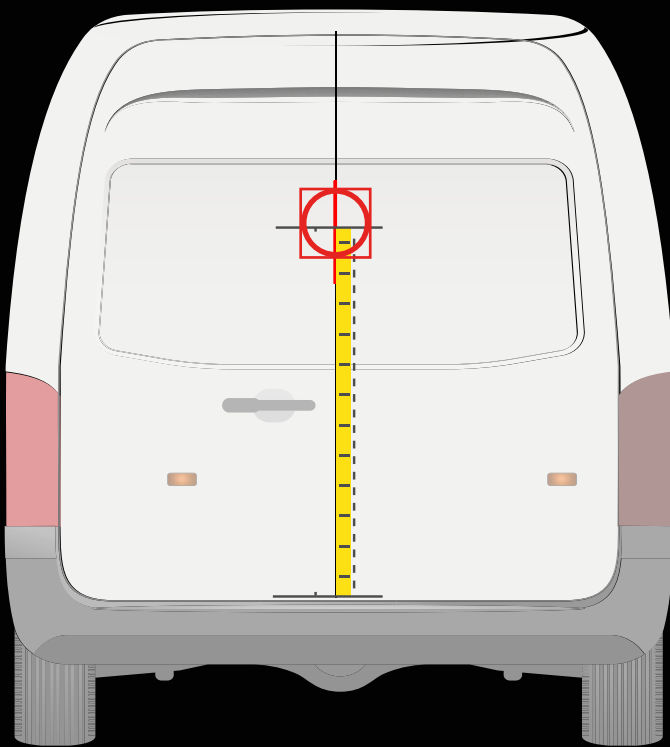
**25 cm**



CITROËN JUMPY  
> 2017



## APLICACIÓN EN LA PUERTA TRASERA

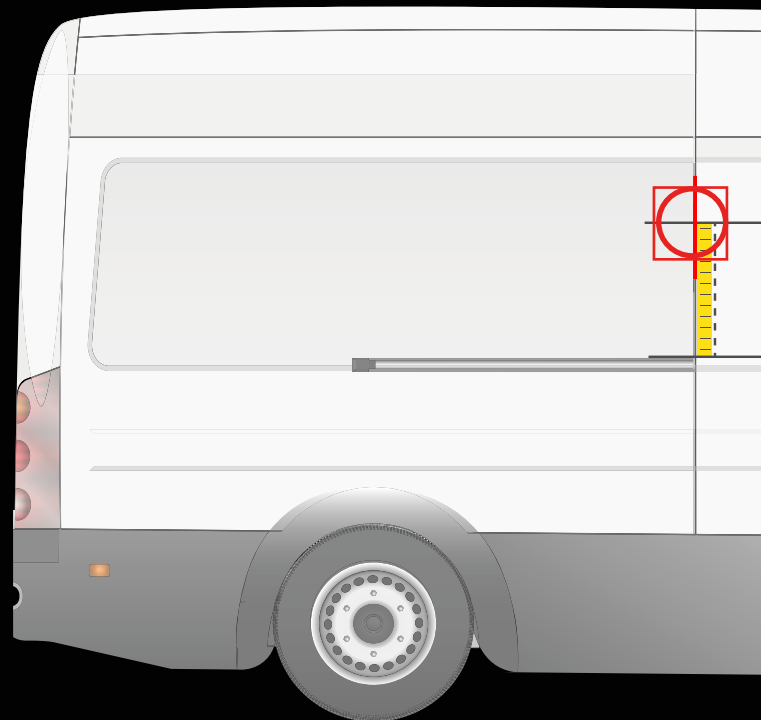


**! Colocar la plantilla como en el dibujo**

Medida desde el parachoques hasta la línea central de la plantilla

**95 cm**

## APLICACIÓN EN LA PUERTA LATERAL



**! Colocar la plantilla como en el dibujo**

Medida desde el carril de la puerta hasta la línea central de la plantilla

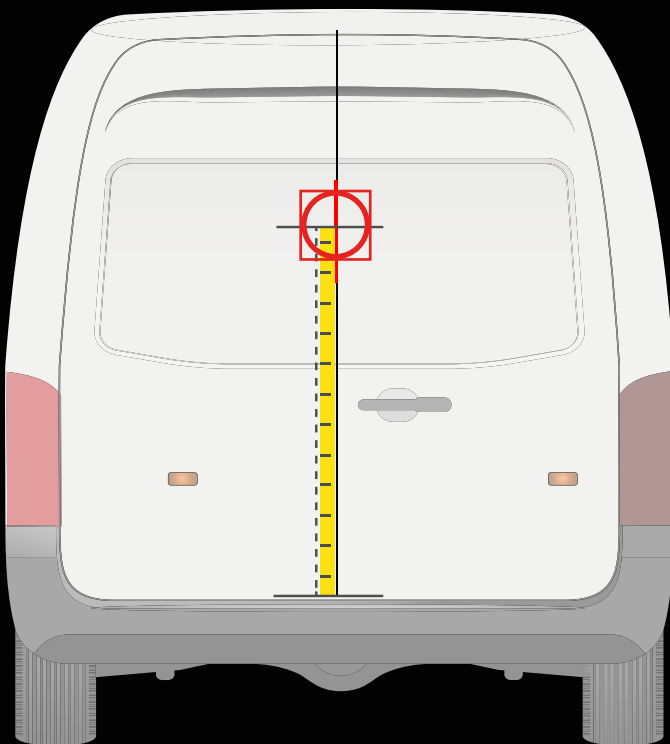
**30 cm**



## CITROËN JUMPER > 2014



### APLICACIÓN EN LA PUERTA TRASERA

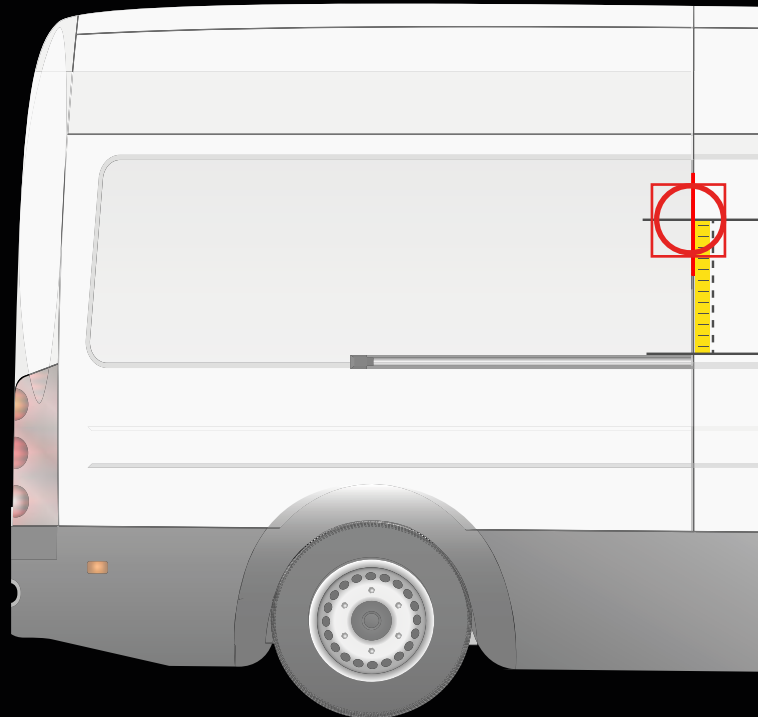


**! Colocar la plantilla como en el dibujo**

Medida desde el parachoques hasta la línea central de la plantilla

**112 cm**

### APLICACIÓN EN LA PUERTA LATERAL



**! Colocar la plantilla como en el dibujo**

Medida desde el carril de la puerta hasta la línea central de la plantilla

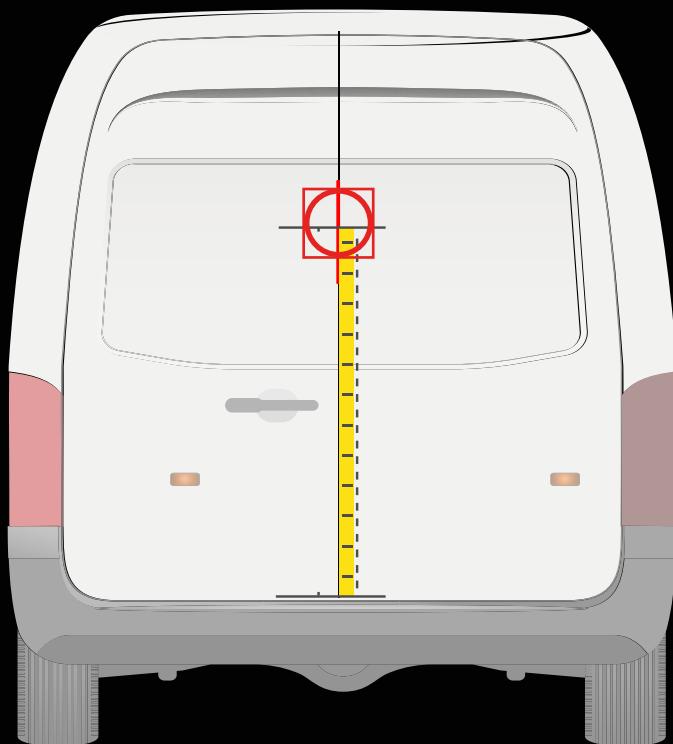
**20 cm**



DACIA DOKKER  
2013-2021



APLICACIÓN EN LA PUERTA TRASERA

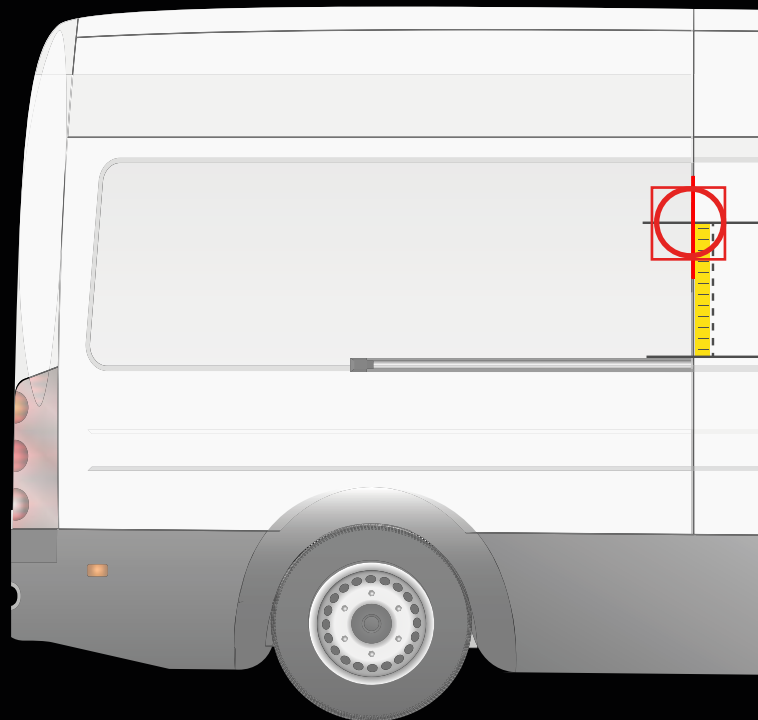


! Colocar la plantilla como en el dibujo

Medida desde el parachoques hasta la línea central de la plantilla

**75 cm**

APLICACIÓN EN LA PUERTA LATERAL



! Colocar la plantilla como en el dibujo

Medida desde el carril de la puerta hasta la línea central de la plantilla

**15 cm**

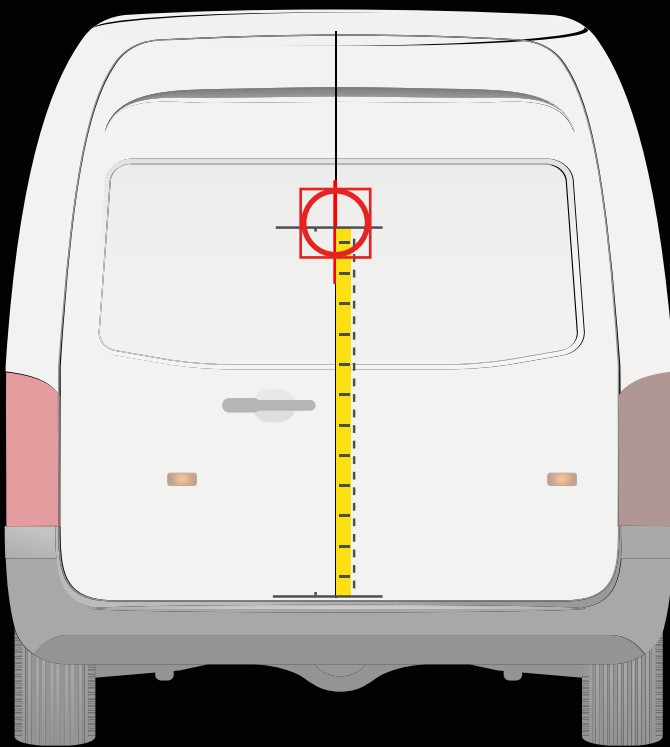




**FIAT FIORINO  
> 2007**



## APLICACIÓN EN LA PUERTA TRASERA

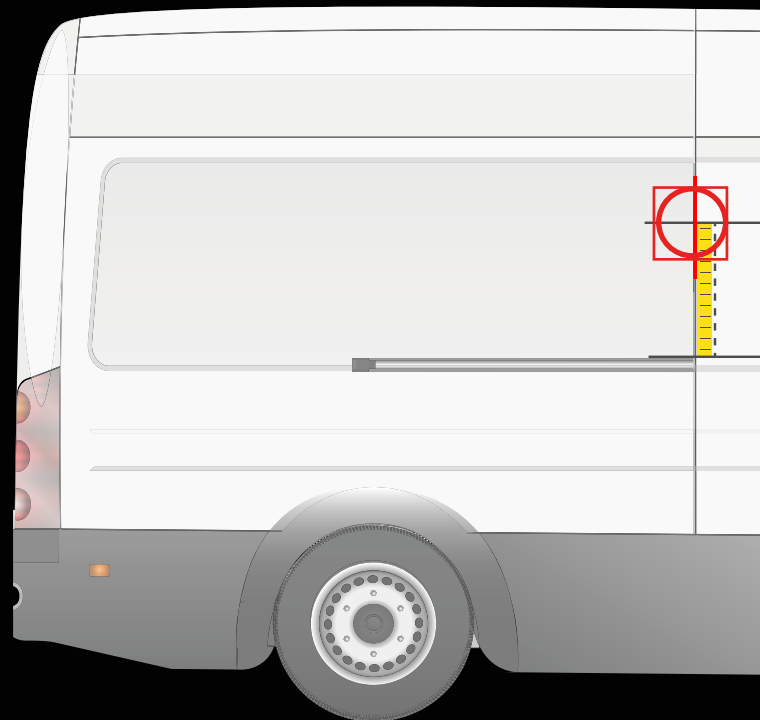


**! Colocar la plantilla como en el dibujo**

Medida desde el parachoques hasta la línea central de la plantilla

**80 cm**

## APLICACIÓN EN LA PUERTA LATERAL



**! Colocar la plantilla como en el dibujo**

Medida desde el carril de la puerta hasta la línea central de la plantilla

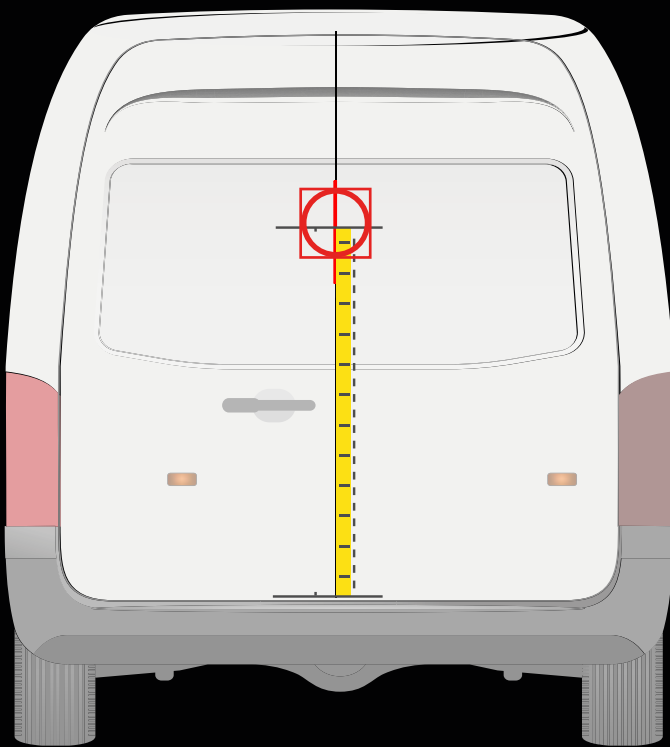
**20 cm**



**FIAT DOBLÒ  
> 2009**



## APLICACIÓN EN LA PUERTA TRASERA

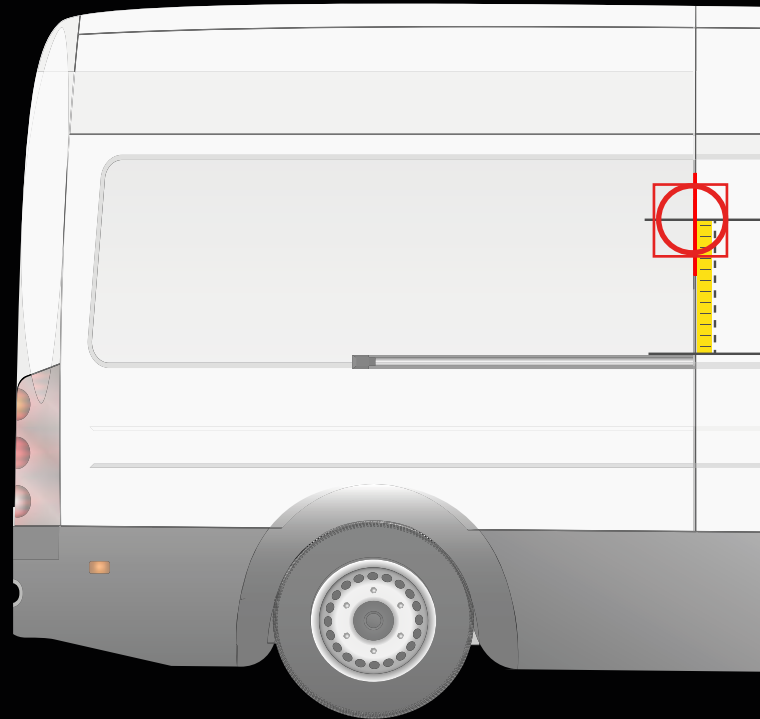


**! Colocar la plantilla como en el dibujo**

Medida desde el parachoques hasta la línea central de la plantilla

**90 cm**

## APLICACIÓN EN LA PUERTA LATERAL



**! Colocar la plantilla como en el dibujo**

Medida desde el carril de la puerta hasta la línea central de la plantilla

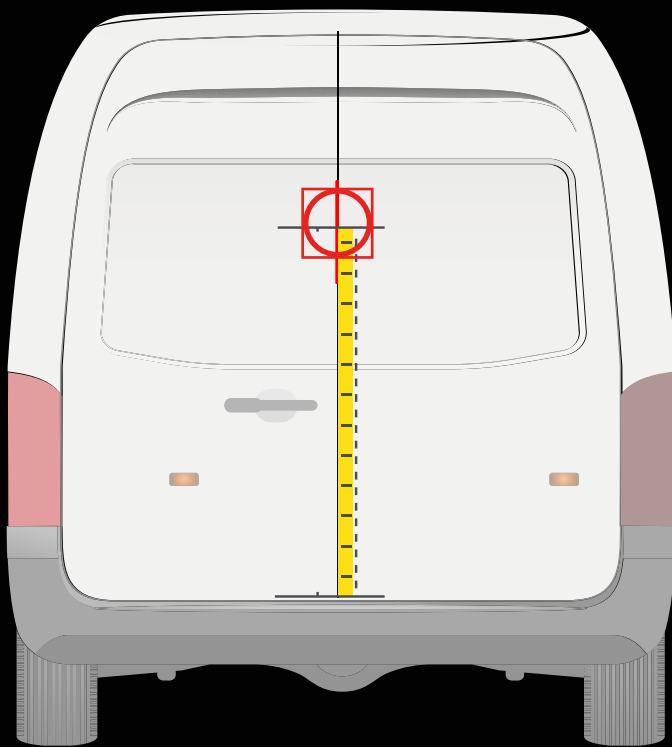
**20 cm**



**FIAT TALENTO  
2016 - 2020**



## APLICACIÓN EN LA PUERTA TRASERA

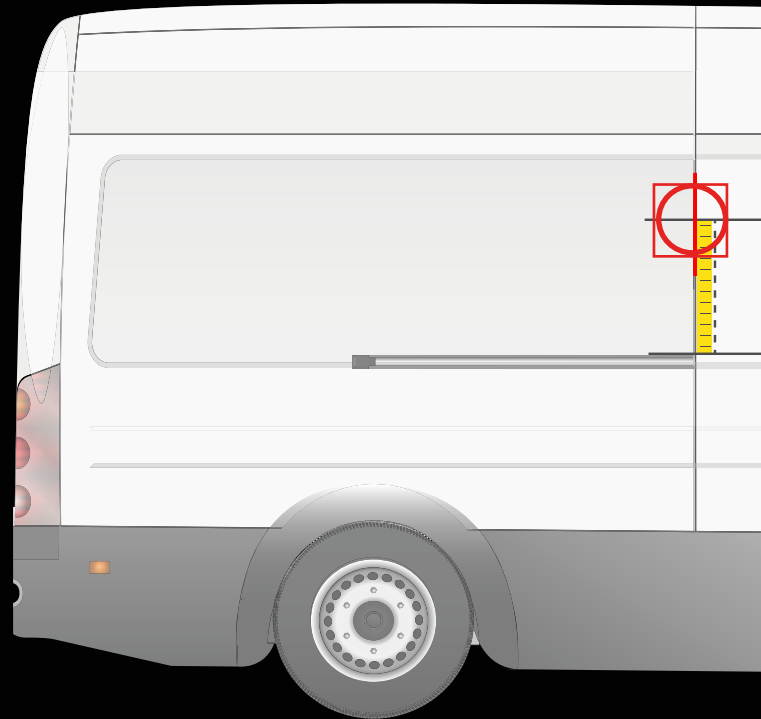


**! Colocar la plantilla como en el dibujo**

Medida desde el parachoques hasta la línea central de la plantilla

**84 cm**

## APLICACIÓN EN LA PUERTA LATERAL



**! Colocar la plantilla como en el dibujo**

Medida desde el carril de la puerta hasta la línea central de la plantilla

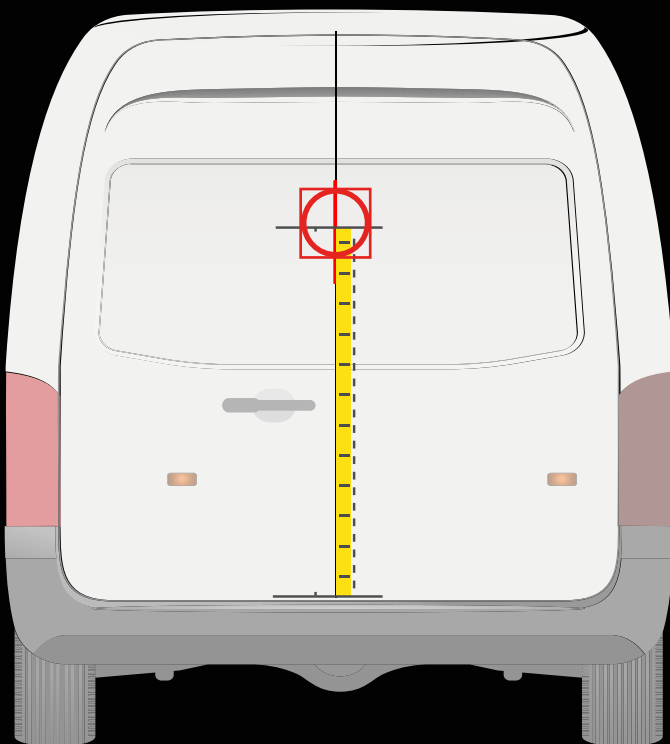
**30 cm**



**FIAT SCUDO  
> 2021**



## APLICACIÓN EN LA PUERTA TRASERA

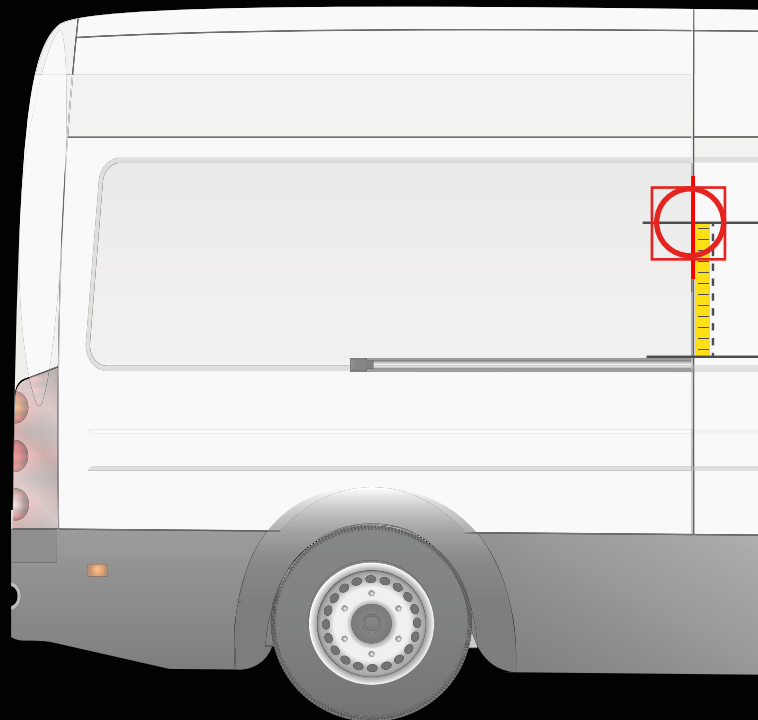


**! Colocar la plantilla como en el dibujo**

Medida desde el parachoques hasta la línea central de la plantilla

**95 cm**

## APLICACIÓN EN LA PUERTA LATERAL



**! Colocar la plantilla como en el dibujo**

Medida desde el carril de la puerta hasta la línea central de la plantilla

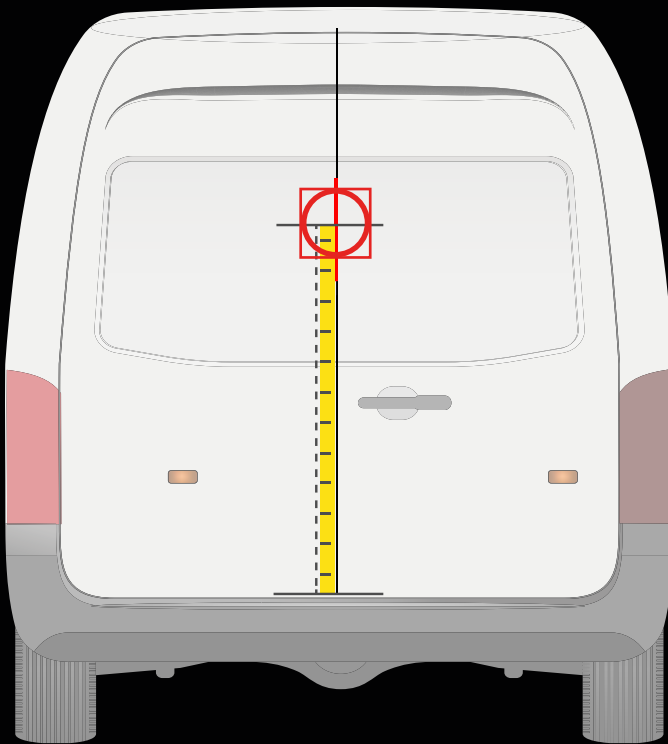
**30 cm**



FIAT DUCATO  
> 2014



## APLICACIÓN EN LA PUERTA TRASERA

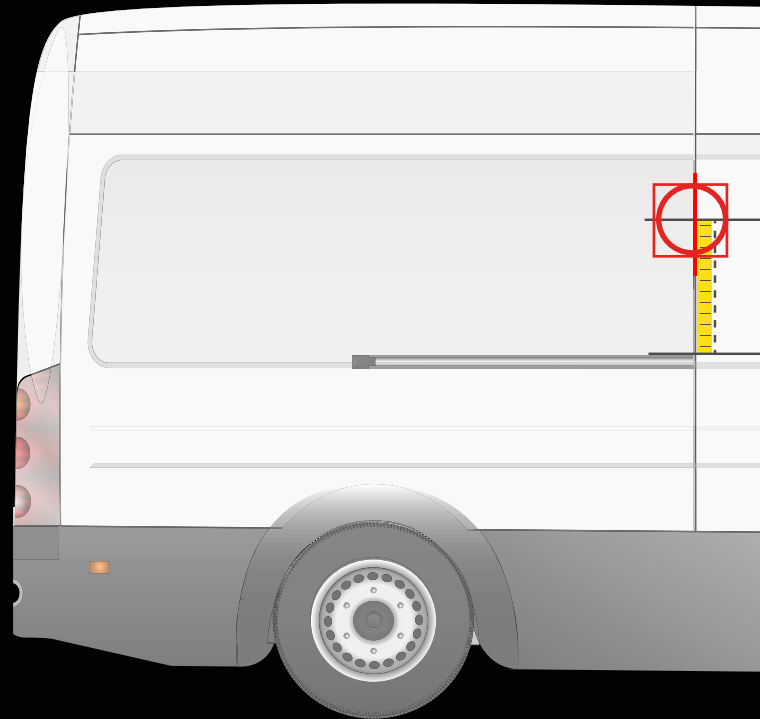


! Colocar la plantilla como en el dibujo

Medida desde el parachoques hasta la línea central de la plantilla

**112 cm**

## APLICACIÓN EN LA PUERTA LATERAL



! Colocar la plantilla como en el dibujo

Medida desde el carril de la puerta hasta la línea central de la plantilla

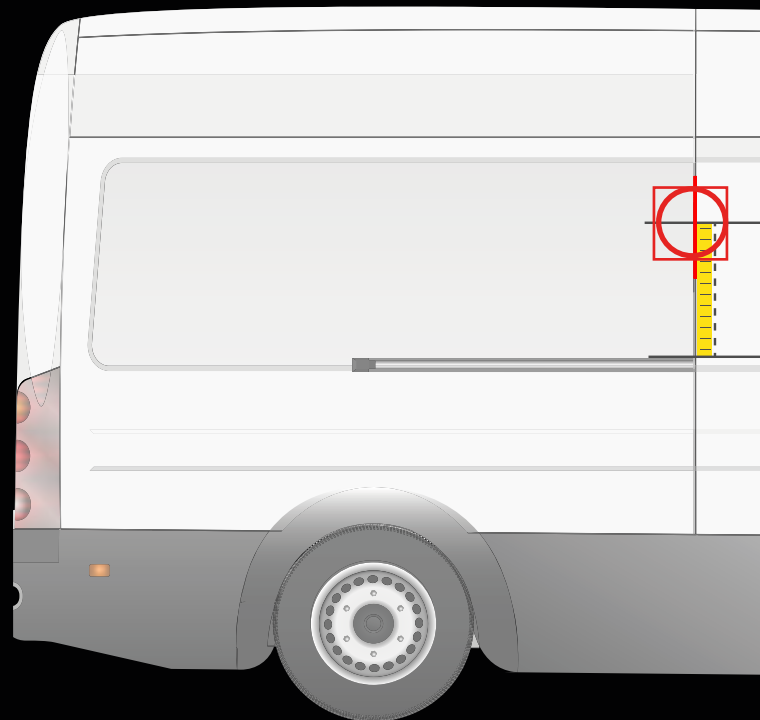
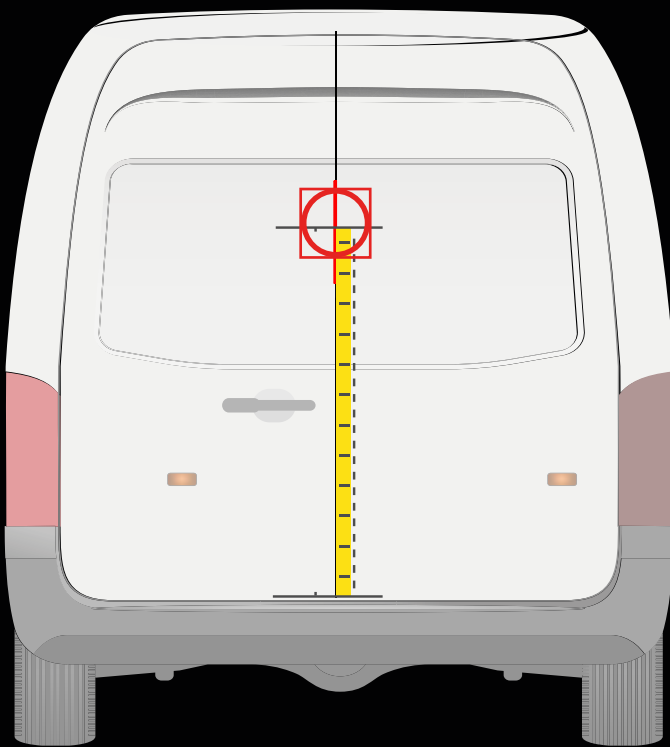
**20 cm**

FORD COURIER  
> 2013



APLICACIÓN EN LA PUERTA TRASERA

APLICACIÓN EN LA PUERTA LATERAL



! Colocar la plantilla como en el dibujo

Medida desde el parachoques hasta la línea central de la plantilla

**95 cm**

! Colocar la plantilla como en el dibujo

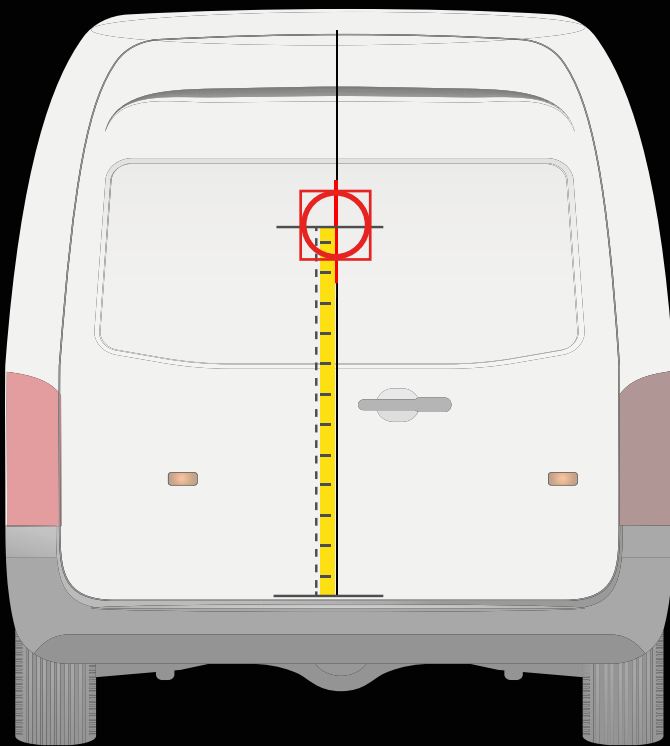
Medida desde el carril de la puerta hasta la línea central de la plantilla

**15 cm**

FORD CONNECT  
> 2014



## APLICACIÓN EN LA PUERTA TRASERA

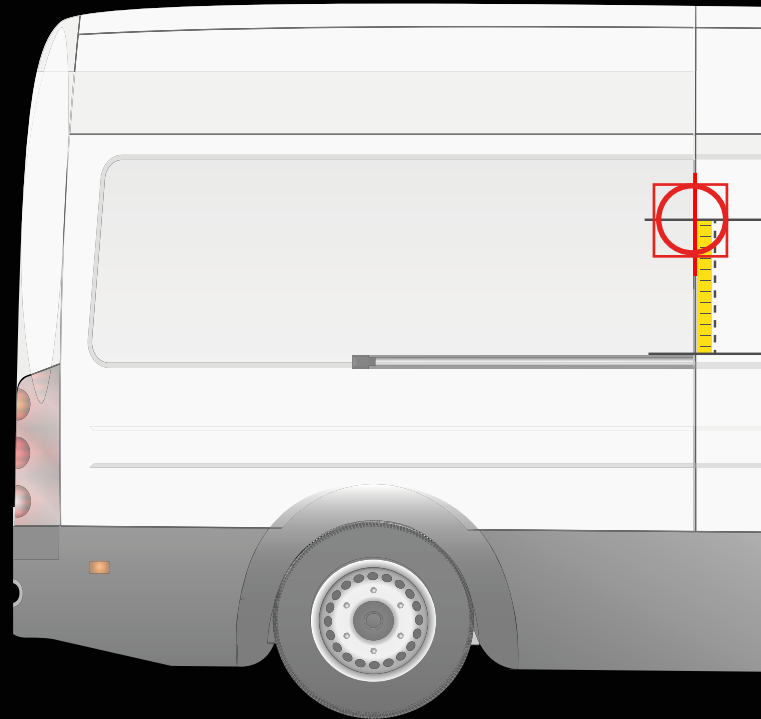


! Colocar la plantilla como en el dibujo

Medida desde el parachoques hasta la línea central de la plantilla

**85 cm**

## APLICACIÓN EN LA PUERTA LATERAL



! Colocar la plantilla como en el dibujo

Medida desde el carril de la puerta hasta la línea central de la plantilla

**27 cm**

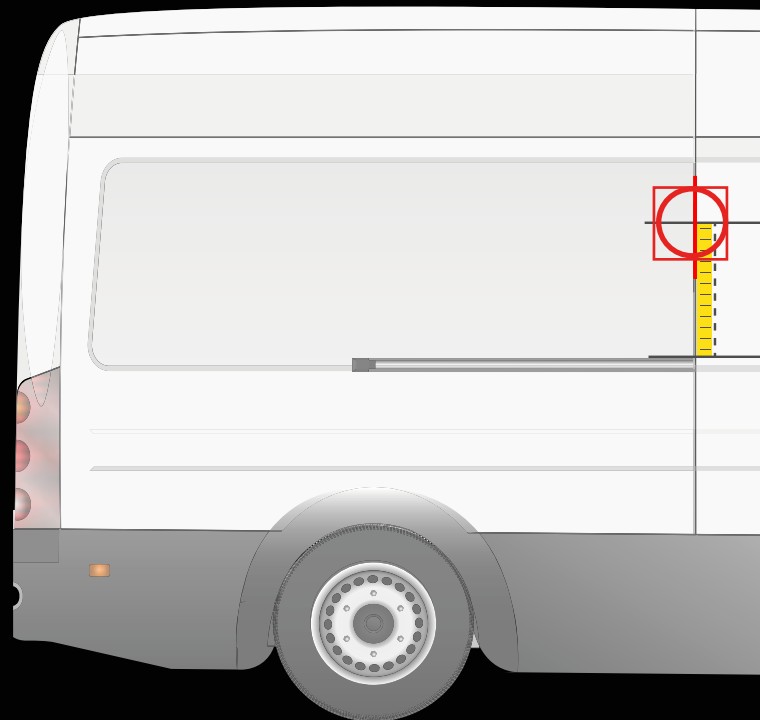
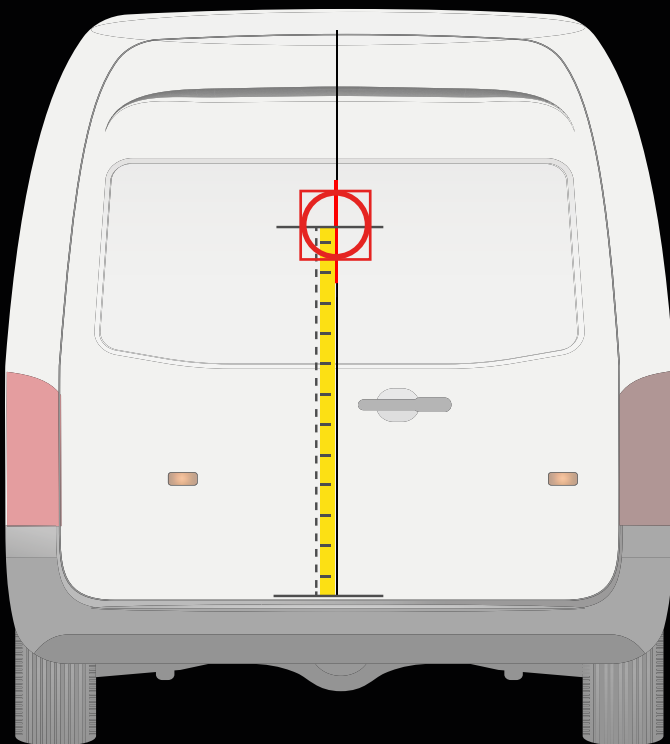


FORD CUSTOM  
> 2012



APLICACIÓN EN LA PUERTA TRASERA

APLICACIÓN EN LA PUERTA LATERAL



! Colocar la plantilla como en el dibujo

Medida desde el parachoques hasta la línea central de la plantilla

**110 cm**

! Colocar la plantilla como en el dibujo

Medida desde el carril de la puerta hasta la línea central de la plantilla

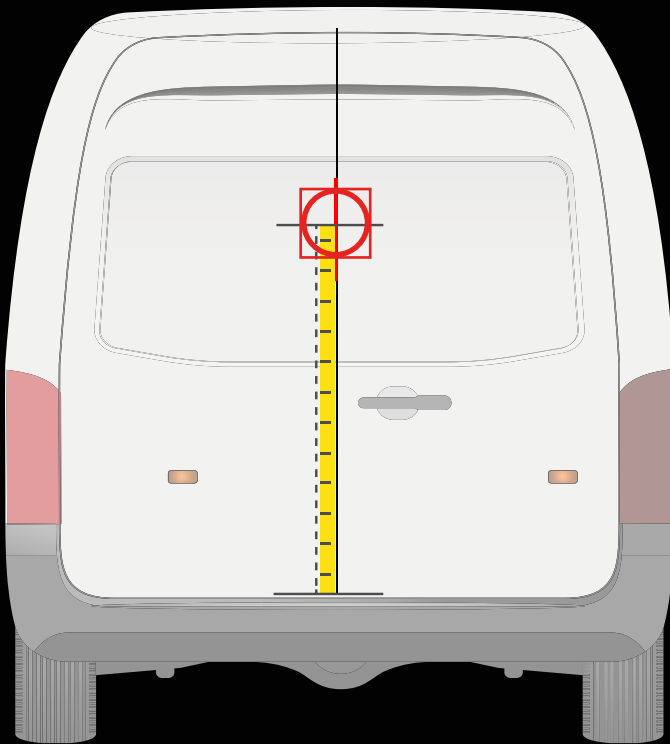
**40 cm**



FORD TRANSIT  
> 2014



## APLICACIÓN EN LA PUERTA TRASERA

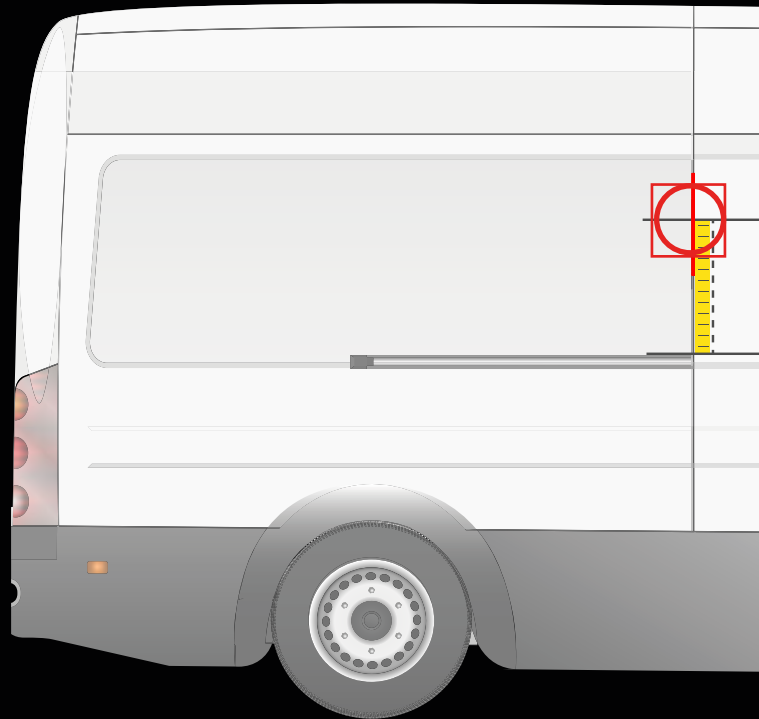


! Colocar la plantilla como en el dibujo

Medida desde el parachoques hasta la línea central de la plantilla

**110 cm**

## APLICACIÓN EN LA PUERTA LATERAL



! Colocar la plantilla como en el dibujo

Medida desde el carril de la puerta hasta la línea central de la plantilla

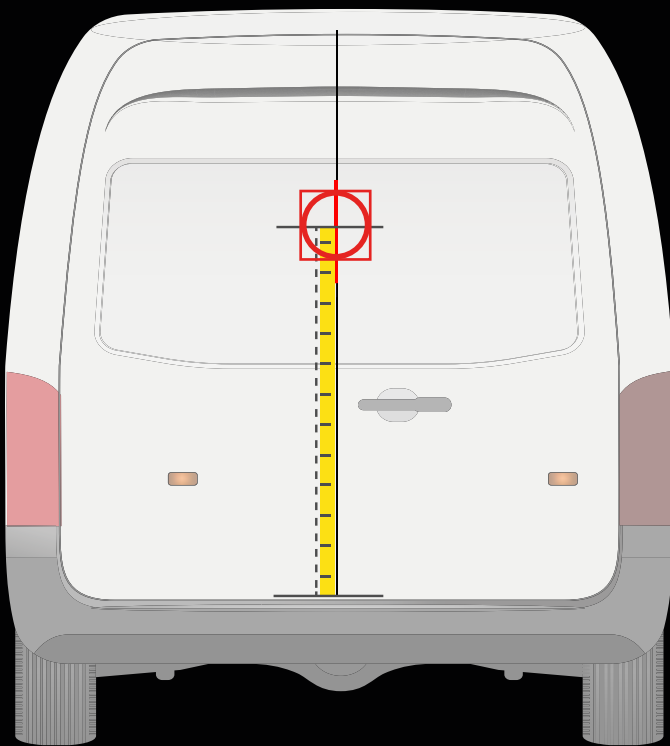
**30 cm**



HYUNDAI H350  
> 2016



APLICACIÓN EN LA PUERTA TRASERA

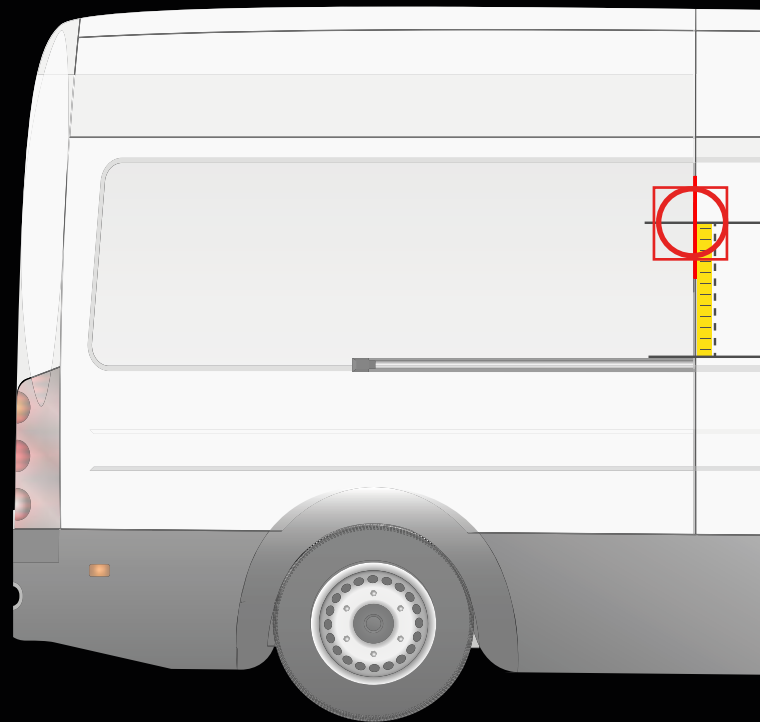


! Colocar la plantilla como en el dibujo

Medida desde el parachoques hasta la línea central de la plantilla

**101 cm**

APLICACIÓN EN LA PUERTA LATERAL



! Colocar la plantilla como en el dibujo

Medida desde el carril de la puerta hasta la línea central de la plantilla

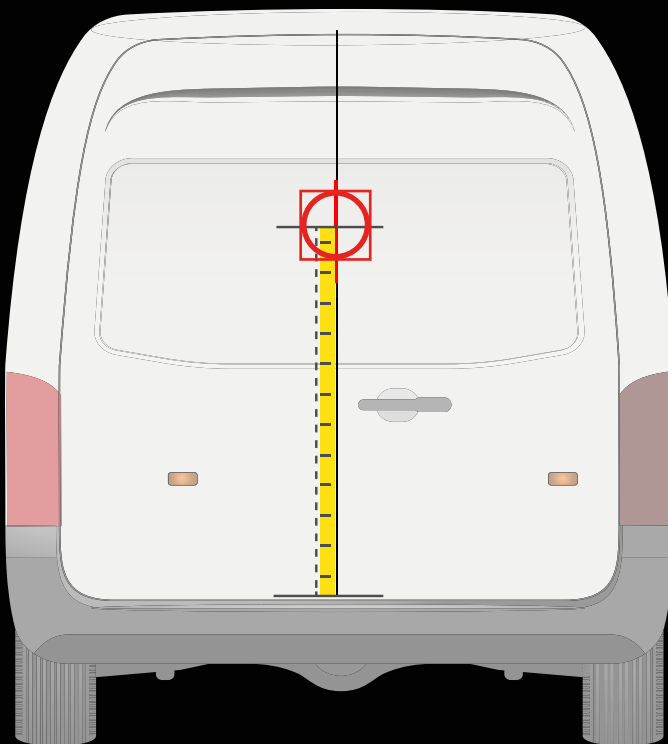
**25 cm**

IVECO DAILY  
> 2015

IVECO



APLICACIÓN EN LA PUERTA TRASERA

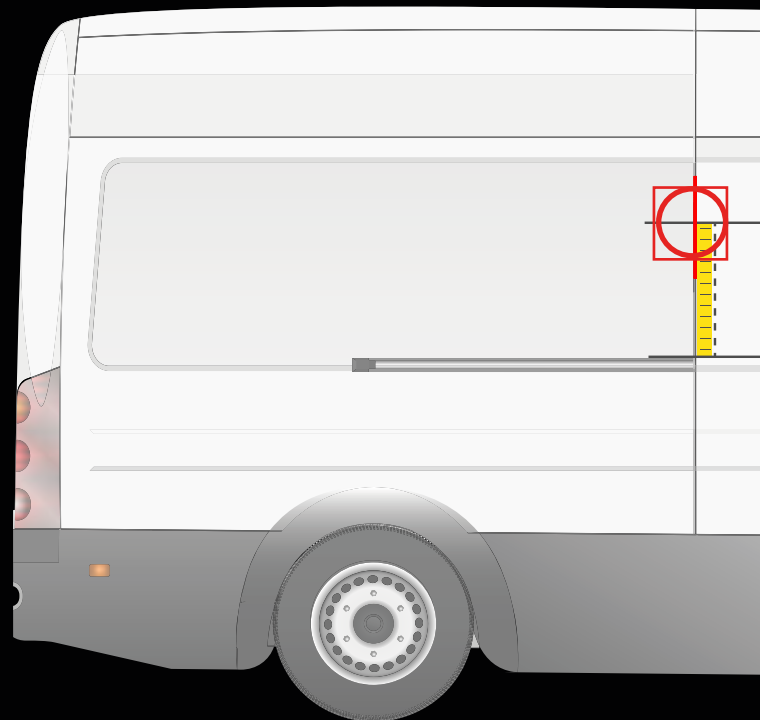


! Colocar la plantilla como en el dibujo

Medida desde el parachoques hasta la línea central de la plantilla

**80 cm**

APLICACIÓN EN LA PUERTA LATERAL



! Colocar la plantilla como en el dibujo

Medida desde el carril de la puerta hasta la línea central de la plantilla

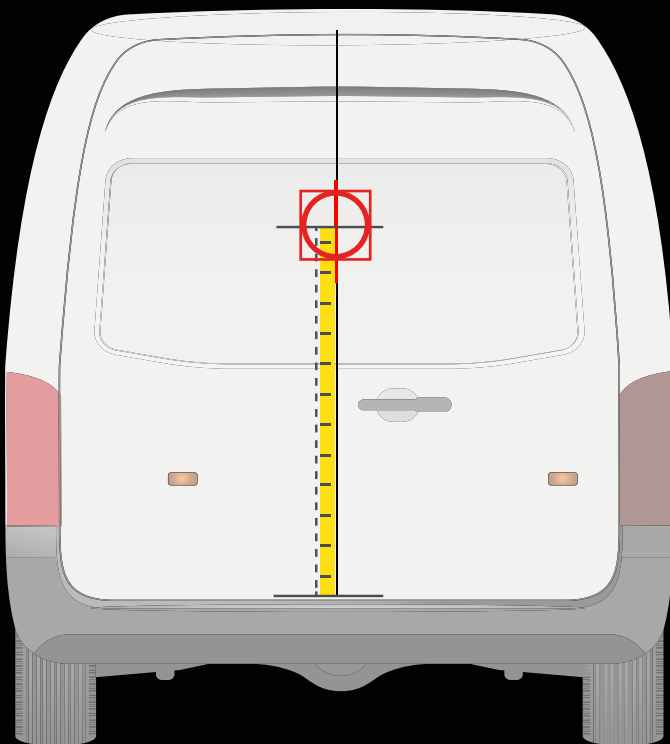
**20 cm**



MAN TGE  
> 2017



## APLICACIÓN EN LA PUERTA TRASERA

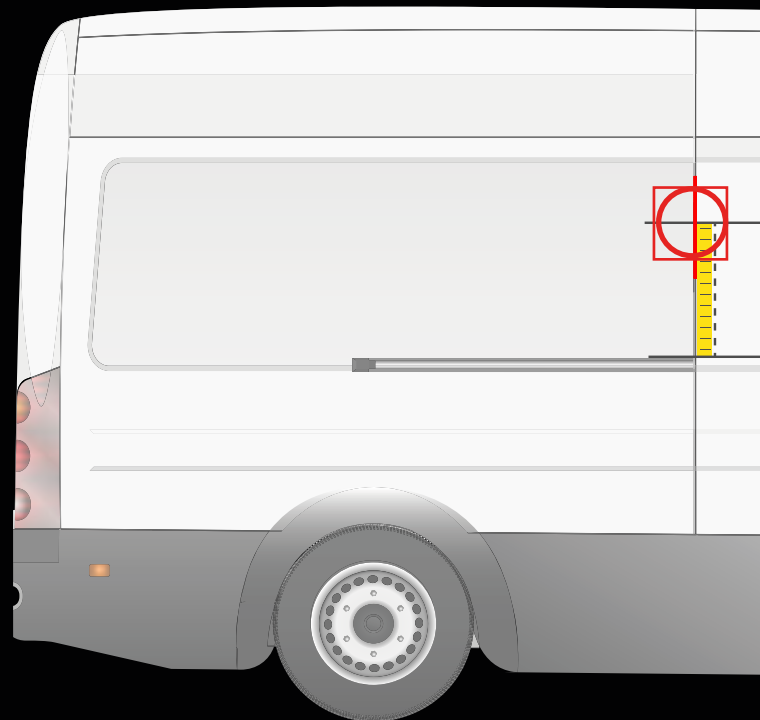


! Colocar la plantilla como en el dibujo

Medida desde el parachoques hasta la línea central de la plantilla

**140 cm**


## APLICACIÓN EN LA PUERTA LATERAL



! Colocar la plantilla como en el dibujo

Medida desde el carril de la puerta hasta la línea central de la plantilla

**20 cm**

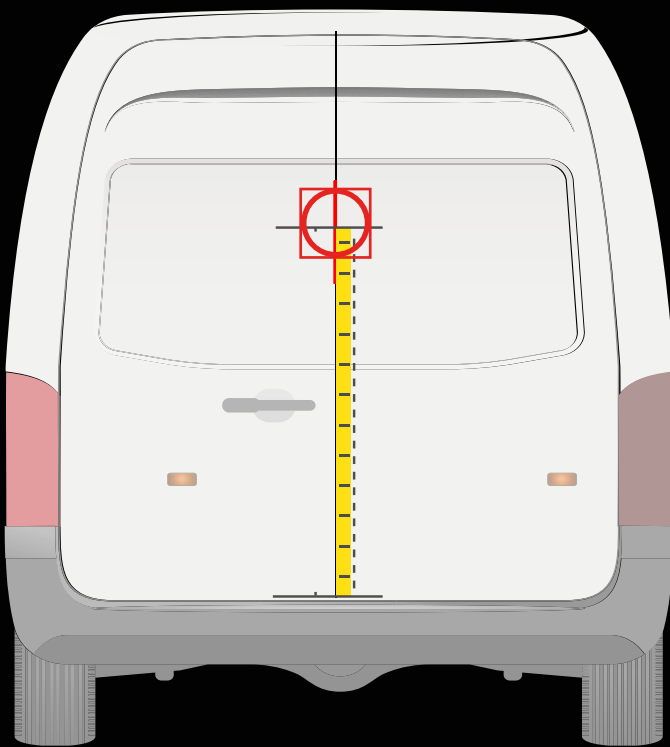


## MAXUS

### MAXUS EDLIVER 3 > 2018



#### APLICACIÓN EN LA PUERTA TRASERA

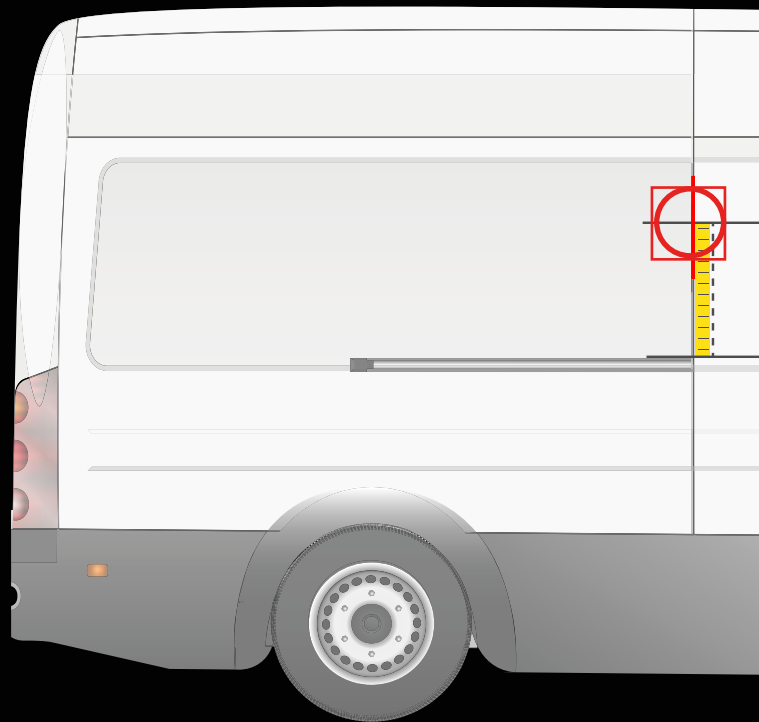


**! Colocar la plantilla como en el dibujo**

Medida desde el parachoques hasta la línea central de la plantilla

**83 cm**

#### APLICACIÓN EN LA PUERTA LATERAL



**! Colocar la plantilla como en el dibujo**

Medida desde el carril de la puerta hasta la línea central de la plantilla

**27 cm**

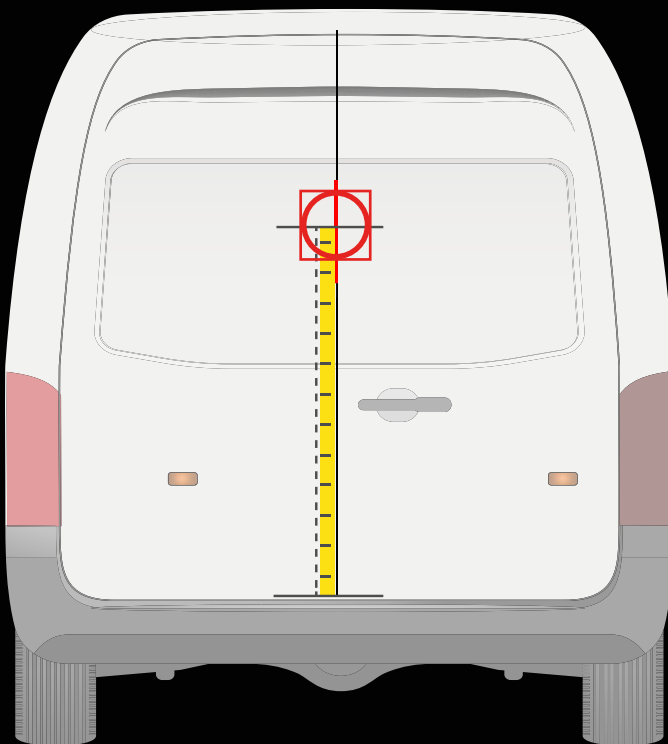


MAXUS

MAXUS EDLIVER 9  
> 2019



APLICACIÓN EN LA PUERTA TRASERA

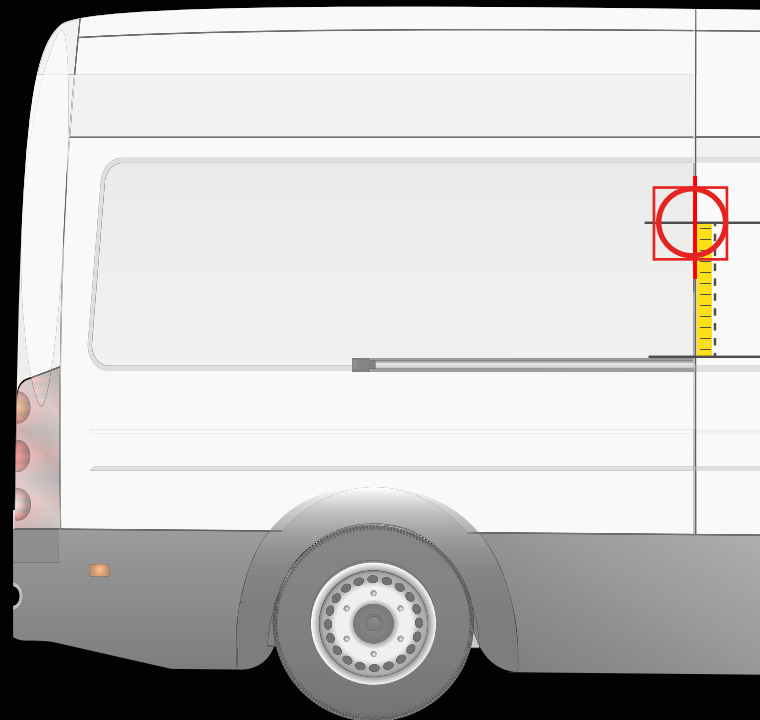


! Colocar la plantilla como en el dibujo

Medida desde el parachoques hasta la línea central de la plantilla

**110 cm**

APLICACIÓN EN LA PUERTA LATERAL



! Colocar la plantilla como en el dibujo

Medida desde el carril de la puerta hasta la línea central de la plantilla

**18 cm**

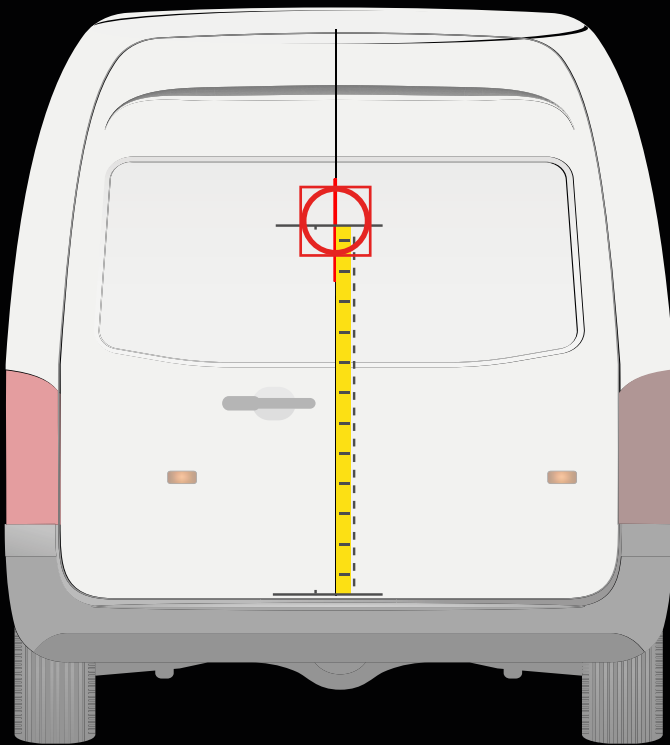


Mercedes-Benz

MERCEDES CITAN  
<= 2021



APLICACIÓN EN LA PUERTA TRASERA

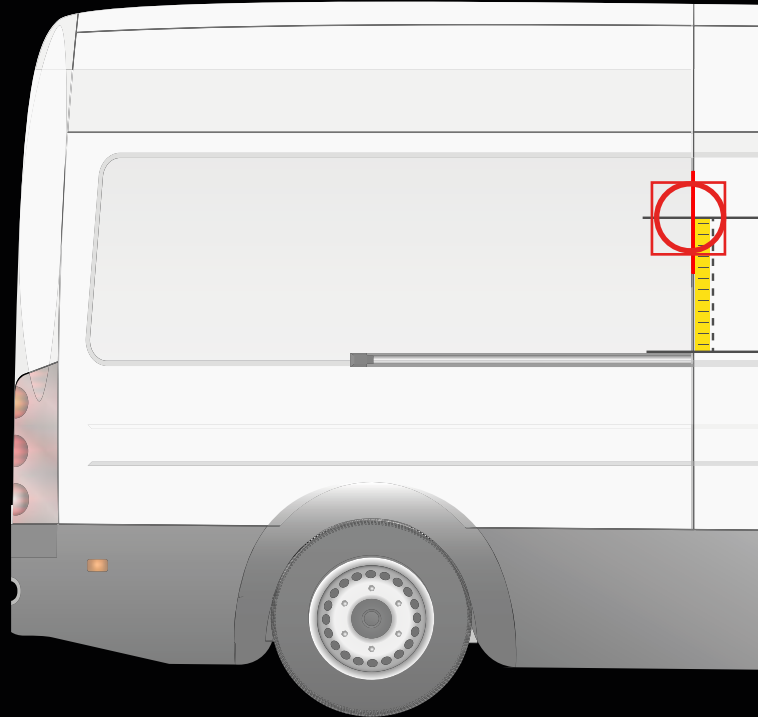


! Colocar la plantilla como en el dibujo

Medida desde el parachoques hasta la línea central de la plantilla

**75 cm**

APLICACIÓN EN LA PUERTA LATERAL



! Colocar la plantilla como en el dibujo

Medida desde el carril de la puerta hasta la línea central de la plantilla

**24 cm**

\*Para el modelo "Short" se recomienda el utilizo de kit adicional de espesores. Se puede pedir con código **89530017**.

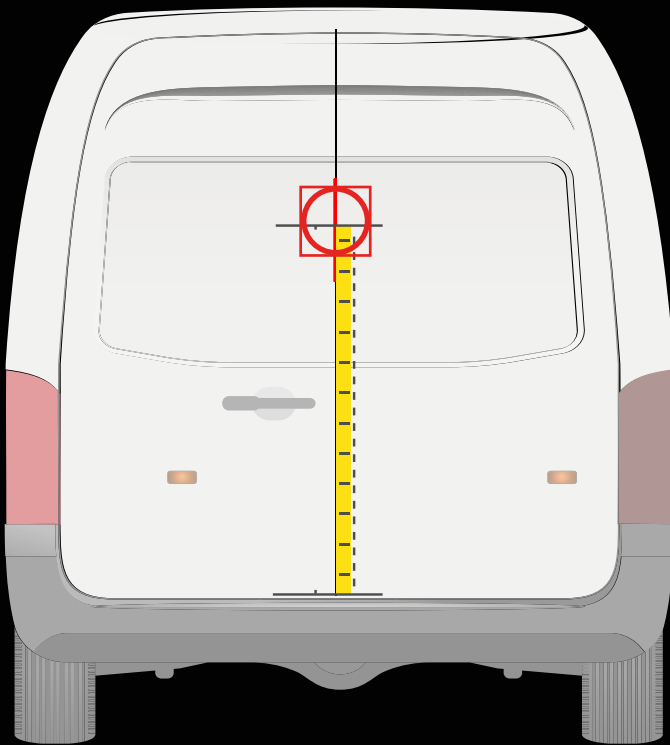


Mercedes-Benz

MERCEDES CITAN  
> 2021



APLICACIÓN EN LA PUERTA TRASERA

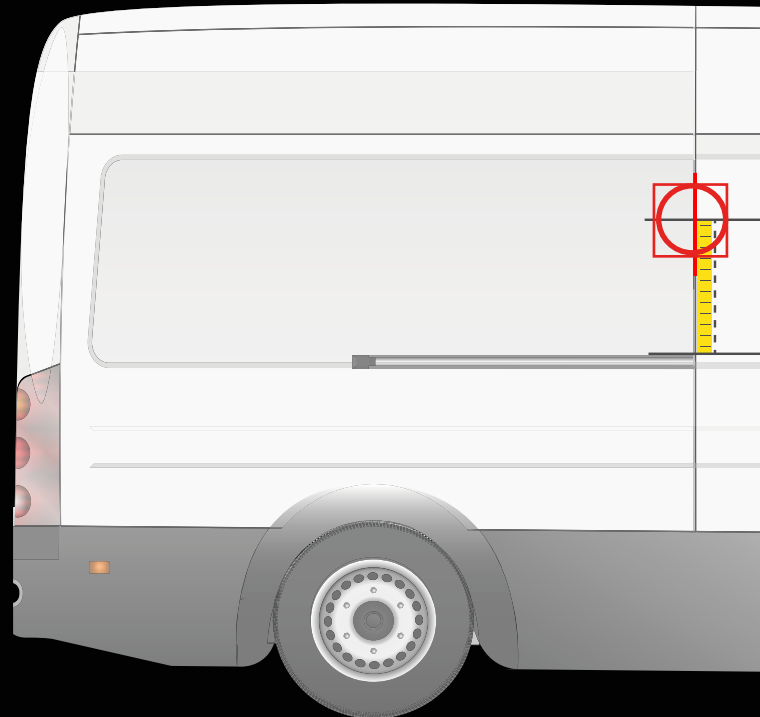


! Colocar la plantilla como en el dibujo

Medida desde el parachoques hasta la línea central de la plantilla

**75 cm**

APLICACIÓN EN LA PUERTA LATERAL



! Colocar la plantilla como en el dibujo

Medida desde el carril de la puerta hasta la línea central de la plantilla

**24 cm**



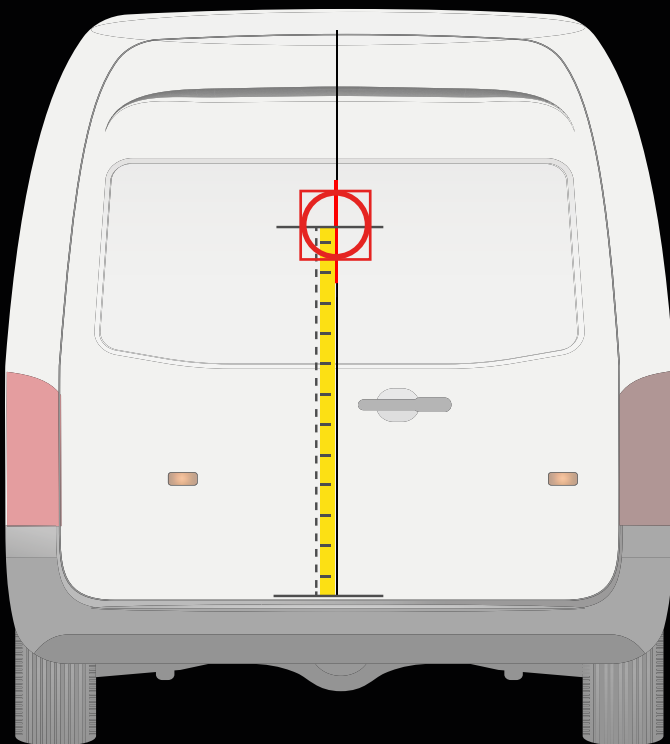


Mercedes-Benz

MERCEDES VITO  
> 2014



APLICACIÓN EN LA PUERTA TRASERA

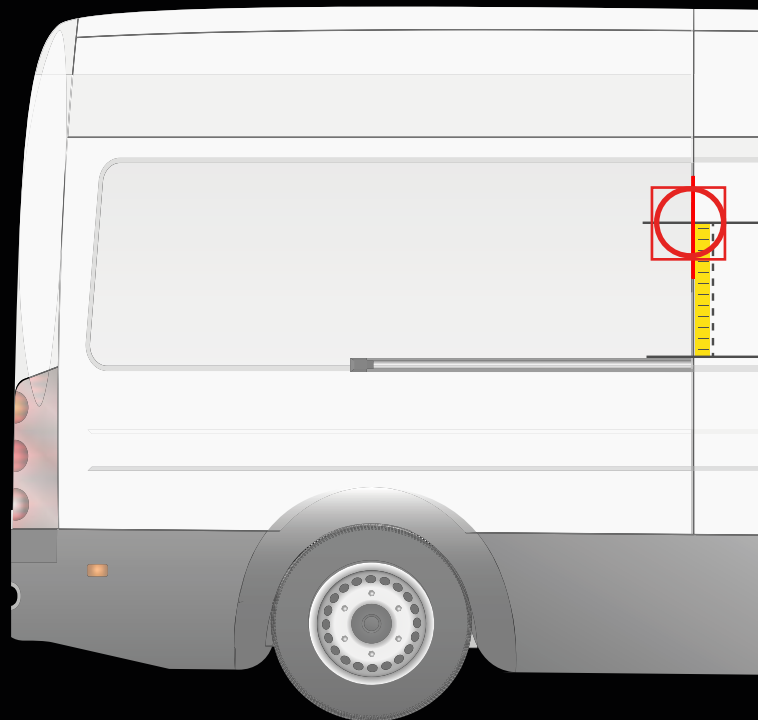


! Colocar la plantilla como en el dibujo

Medida desde el parachoques hasta la línea central de la plantilla

**90 cm**

APLICACIÓN EN LA PUERTA LATERAL



! Colocar la plantilla como en el dibujo

Medida desde el carril de la puerta hasta la línea central de la plantilla

**35 cm**

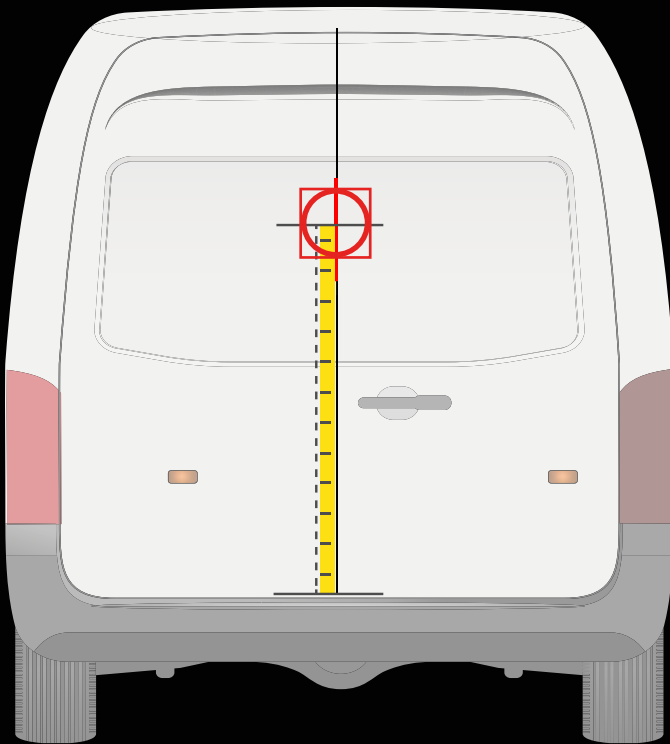


Mercedes-Benz

MERCEDES SPRINTER  
> 2018



APLICACIÓN EN LA PUERTA TRASERA

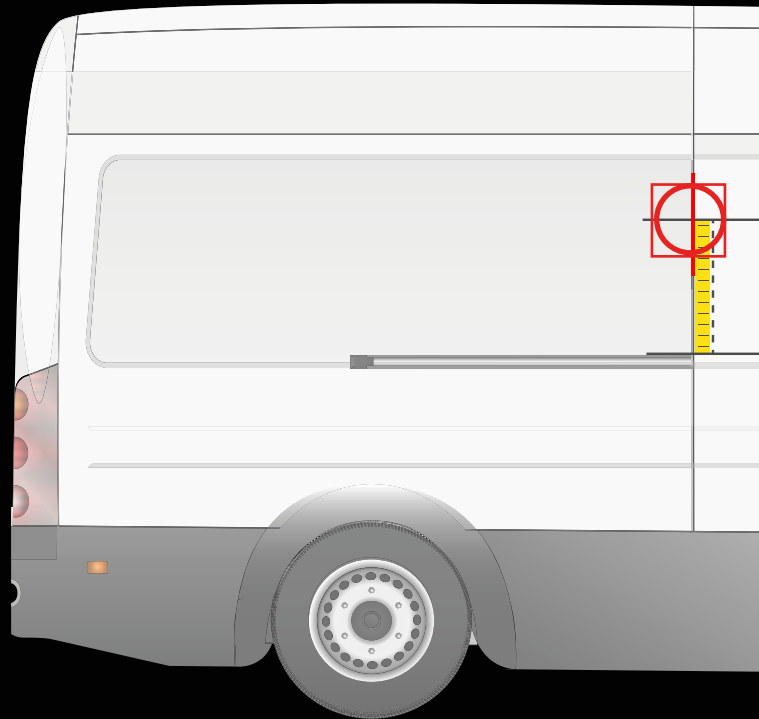


! Colocar la plantilla como en el dibujo

Medida desde el parachoques hasta la línea central de la plantilla

**110 cm**

APLICACIÓN EN LA PUERTA LATERAL



! Colocar la plantilla como en el dibujo

Medida desde el carril de la puerta hasta la línea central de la plantilla

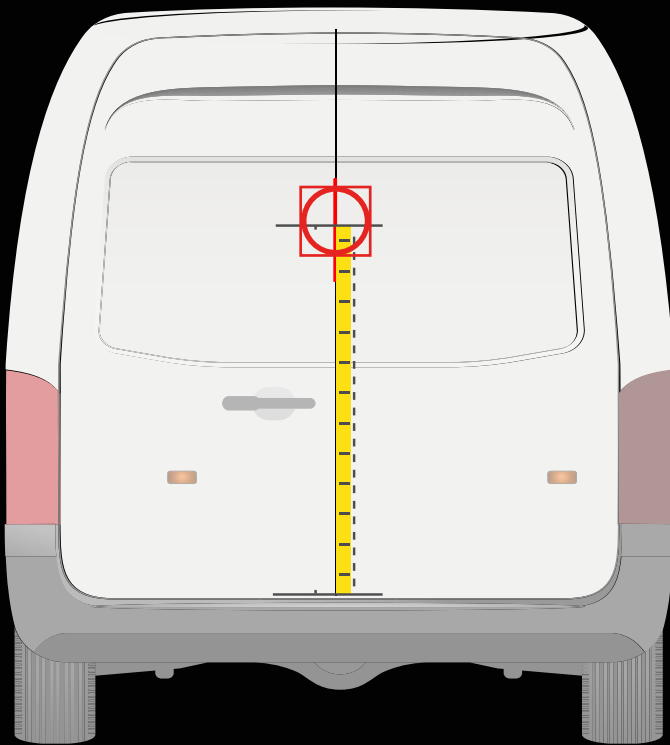
**20 cm**



NISSAN E-NV 200  
2014 - 2021



APLICACIÓN EN LA PUERTA TRASERA

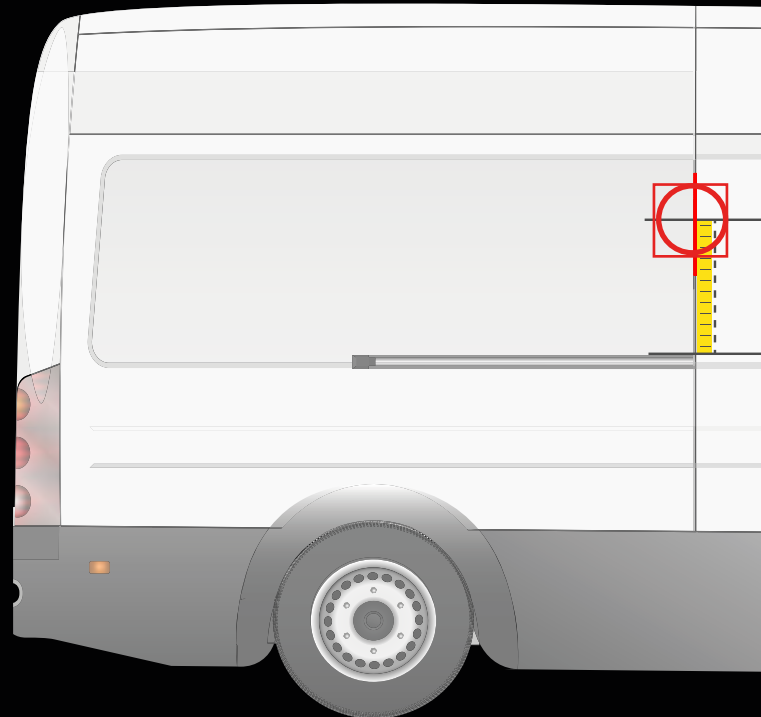


! Colocar la plantilla como en el dibujo

Medida desde el parachoques hasta la línea central de la plantilla

**93 cm**

APLICACIÓN EN LA PUERTA LATERAL



! Colocar la plantilla como en el dibujo

Medida desde el carril de la puerta hasta la línea central de la plantilla

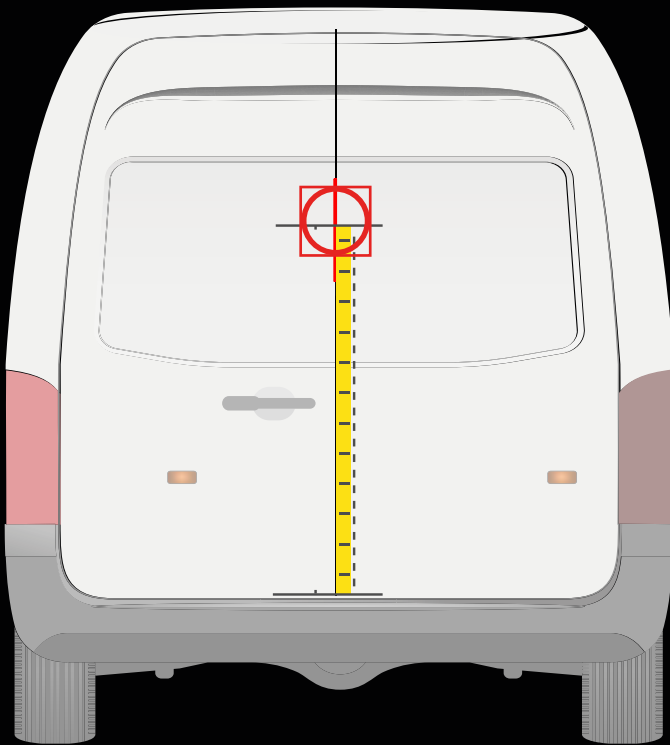
**49 cm**



NISSAN NV 250  
2019 - 2021



APLICACIÓN EN LA PUERTA TRASERA

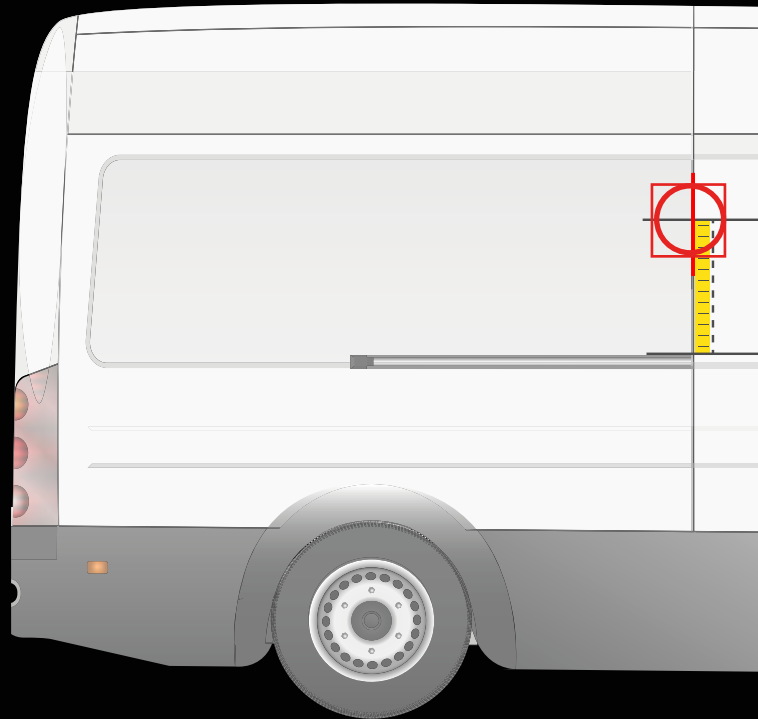


! Colocar la plantilla como en el dibujo

Medida desde el parachoques hasta la línea central de la plantilla

**72 cm**

APLICACIÓN EN LA PUERTA LATERAL



! Colocar la plantilla como en el dibujo

Medida desde el carril de la puerta hasta la línea central de la plantilla

**22,5 cm**

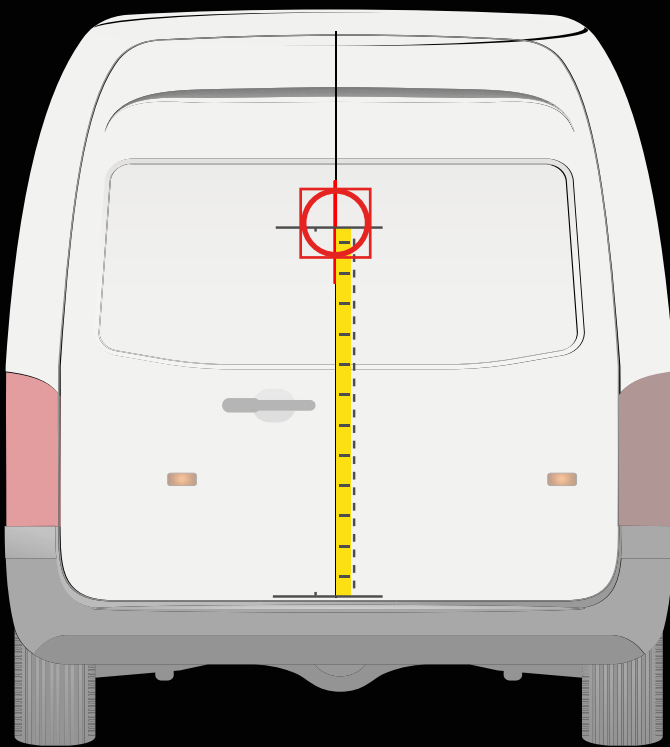
\*Para el modelo "Short" se recomienda el uso de kit adicional de espesores. Se puede pedir con código **89530017**.



NISSAN TOWNSTAR VAN  
> 2021



APLICACIÓN EN LA PUERTA TRASERA

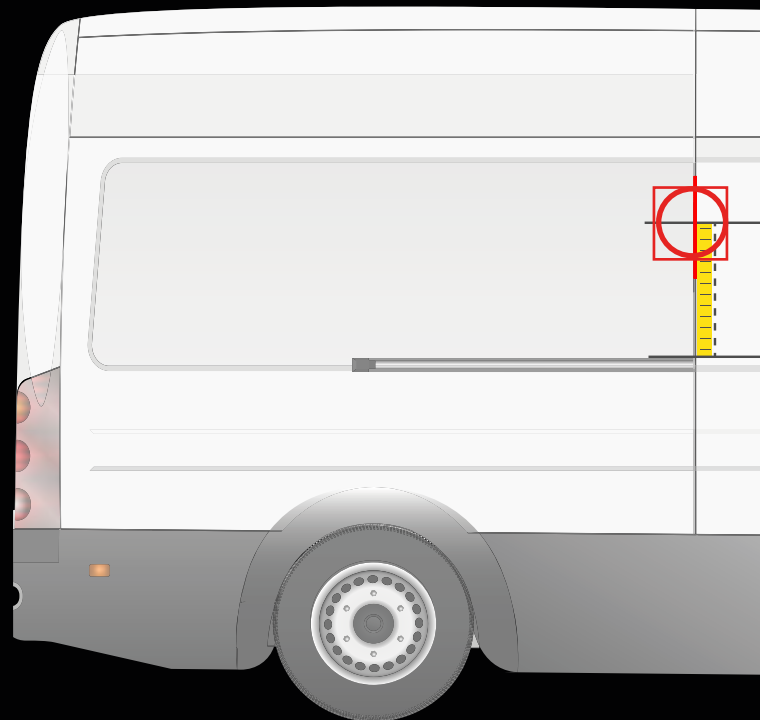


! Colocar la plantilla como en el dibujo

Medida desde el parachoques hasta la línea central de la plantilla

**75 cm**

APLICACIÓN EN LA PUERTA LATERAL



! Colocar la plantilla como en el dibujo

Medida desde el carril de la puerta hasta la línea central de la plantilla

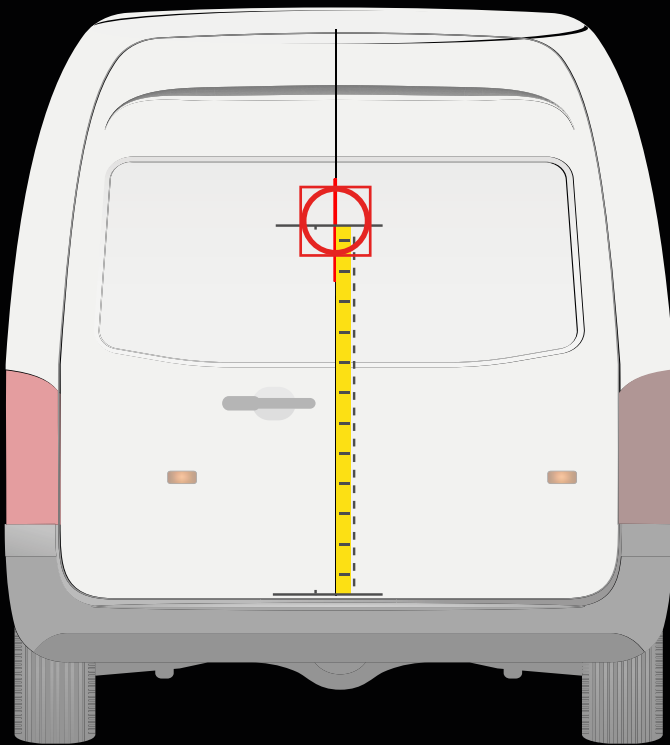
**24 cm**



NISSAN PRIMASTAR  
> 2022



APLICACIÓN EN LA PUERTA TRASERA

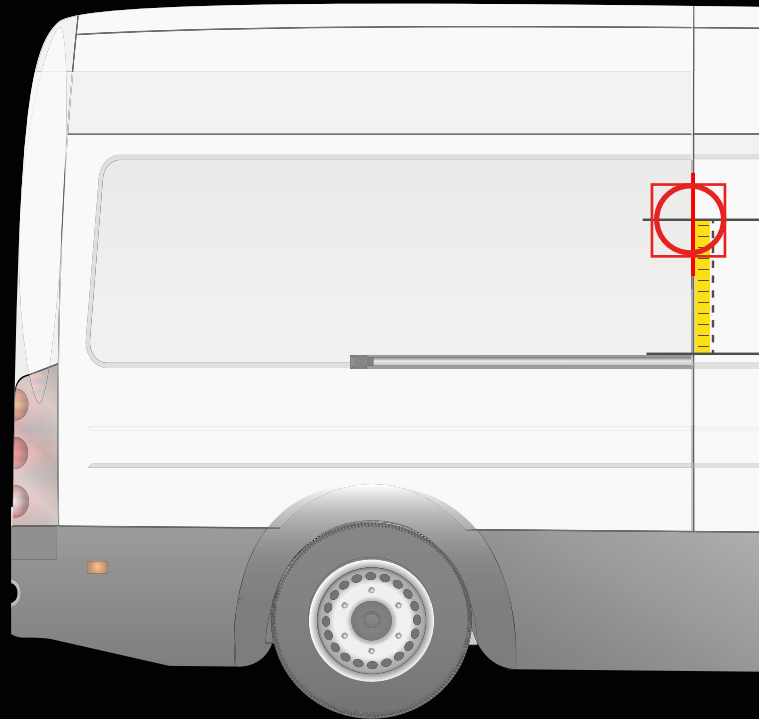


! Colocar la plantilla como en el dibujo

Medida desde el parachoques hasta la línea central de la plantilla

**84 cm**

APLICACIÓN EN LA PUERTA LATERAL



! Colocar la plantilla como en el dibujo

Medida desde el carril de la puerta hasta la línea central de la plantilla

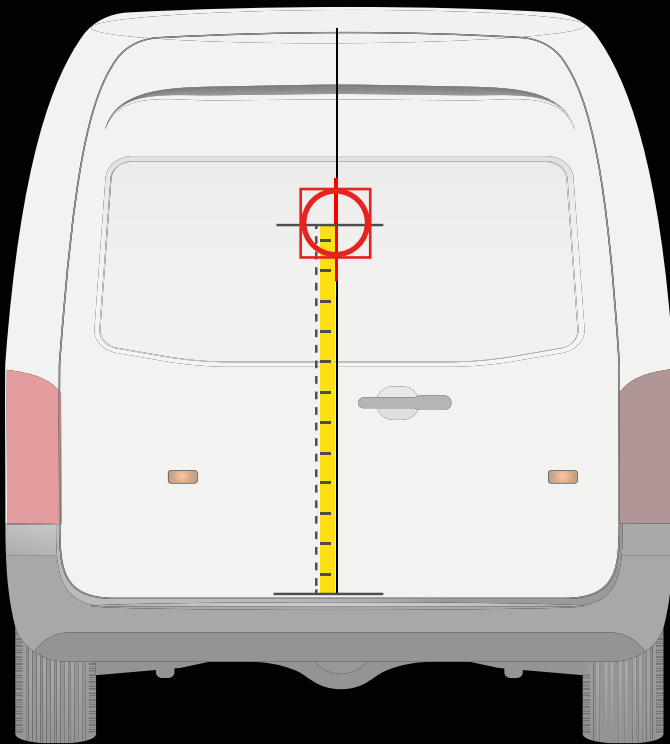
**30 cm**



NISSAN INTERSTAR  
> 2022



APLICACIÓN EN LA PUERTA TRASERA

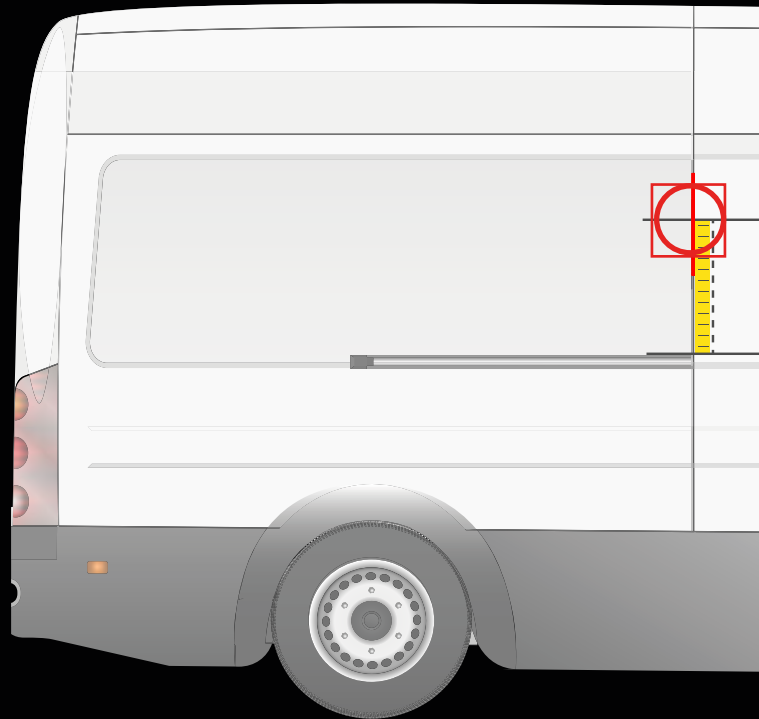


! Colocar la plantilla como en el dibujo

Medida desde el parachoques hasta la línea central de la plantilla

**110 cm**


APLICACIÓN EN LA PUERTA LATERAL



! Colocar la plantilla como en el dibujo

Medida desde el carril de la puerta hasta la línea central de la plantilla

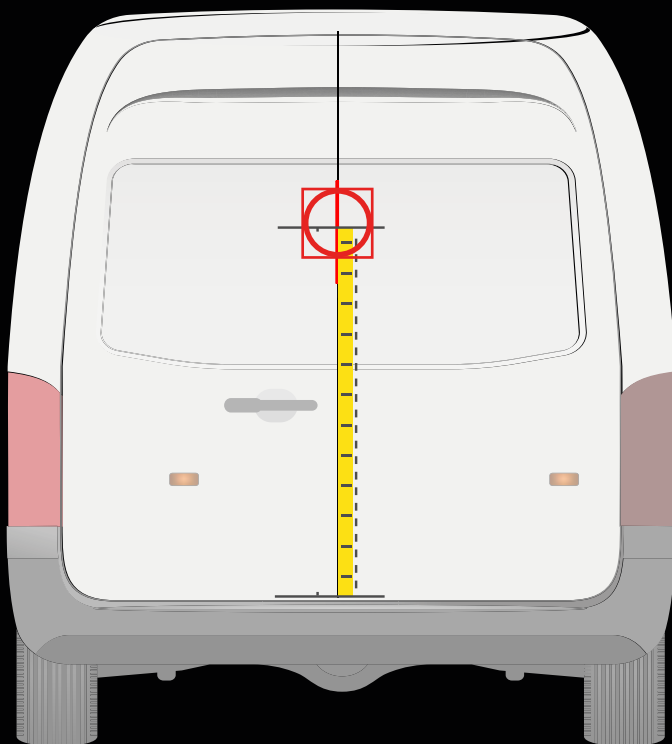
**20 cm**



OPEL COMBO  
> 2018



APLICACIÓN EN LA PUERTA TRASERA

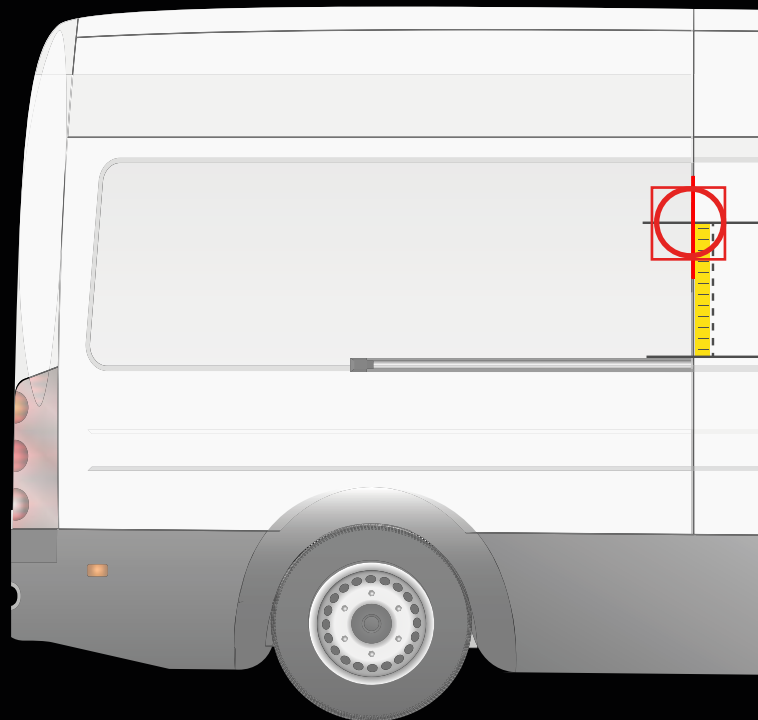


! Colocar la plantilla como en el dibujo

Medida desde el parachoques hasta la línea central de la plantilla

**80 cm**

APLICACIÓN EN LA PUERTA LATERAL




! Colocar la plantilla como en el dibujo

Medida desde el carril de la puerta hasta la línea central de la plantilla

**25 cm**

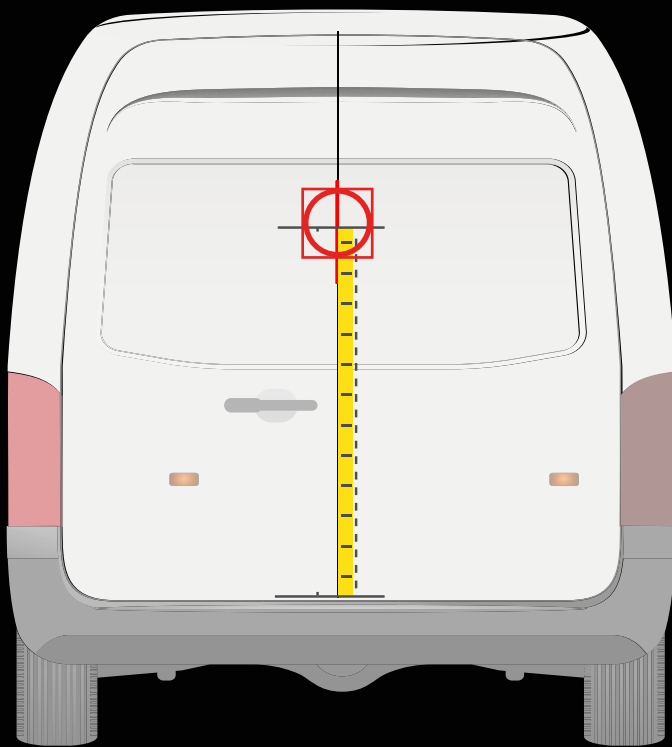




OPEL VIVARO B  
2014 - 2019



APLICACIÓN EN LA PUERTA TRASERA

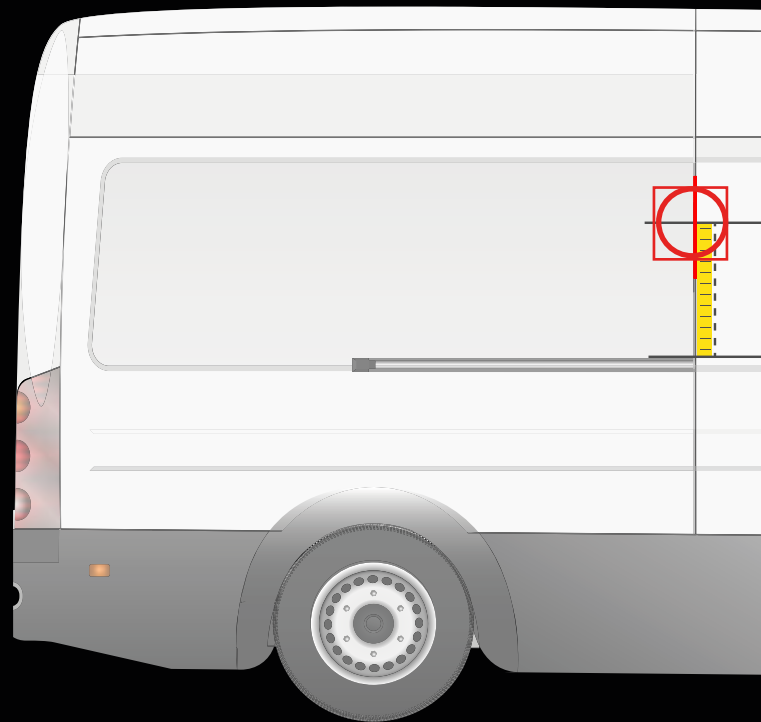


! Colocar la plantilla como en el dibujo

Medida desde el parachoques hasta la línea central de la plantilla

**95 cm**


APLICACIÓN EN LA PUERTA LATERAL



! Colocar la plantilla como en el dibujo

Medida desde el carril de la puerta hasta la línea central de la plantilla

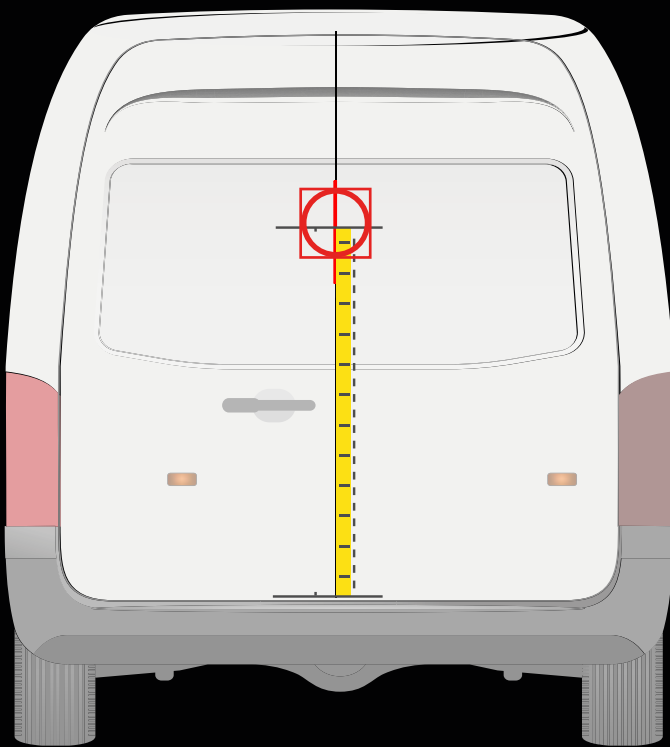
**30 cm**



OPEL VIVARO C  
> 2019



APLICACIÓN EN LA PUERTA TRASERA

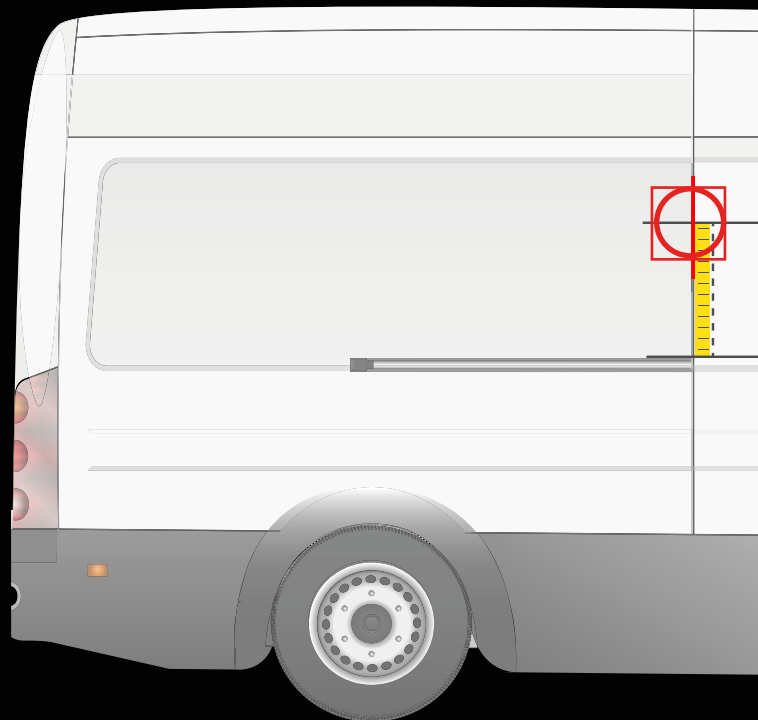


! Colocar la plantilla como en el dibujo

Medida desde el parachoques hasta la línea central de la plantilla

**95 cm**


APLICACIÓN EN LA PUERTA LATERAL



! Colocar la plantilla como en el dibujo

Medida desde el carril de la puerta hasta la línea central de la plantilla

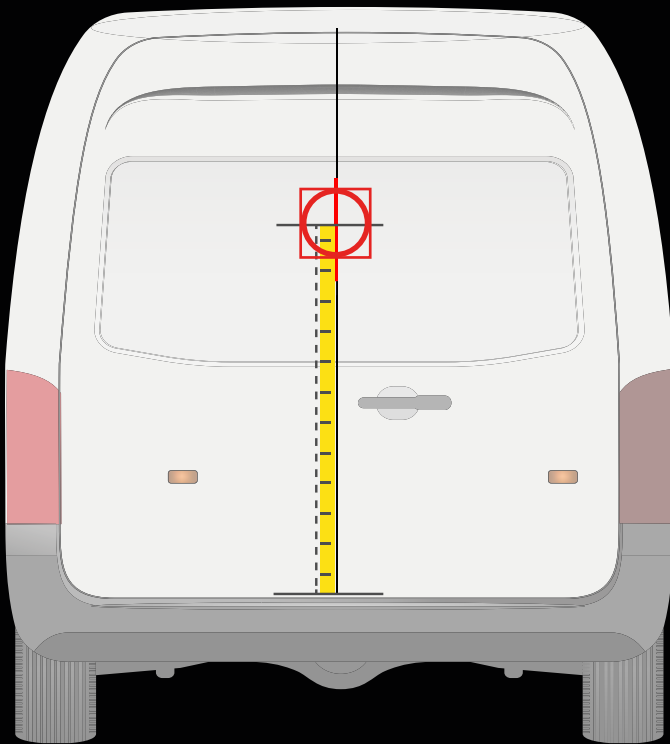
**30 cm**



OPEL MOVANO  
> 2022



## APLICACIÓN EN LA PUERTA TRASERA

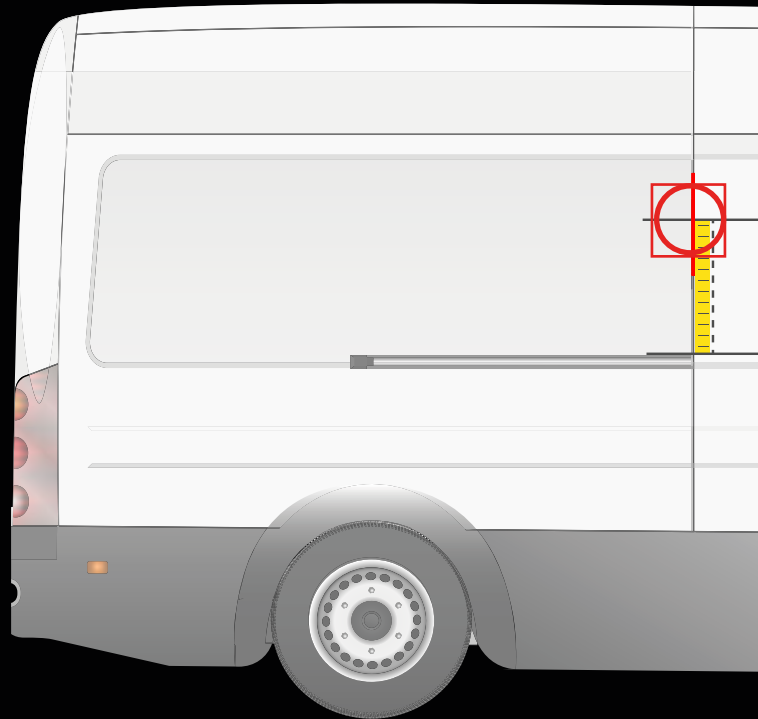


! Colocar la plantilla como en el dibujo

Medida desde el parachoques hasta la línea central de la plantilla

**112 cm**

## APLICACIÓN EN LA PUERTA LATERAL



! Colocar la plantilla como en el dibujo

Medida desde el carril de la puerta hasta la línea central de la plantilla

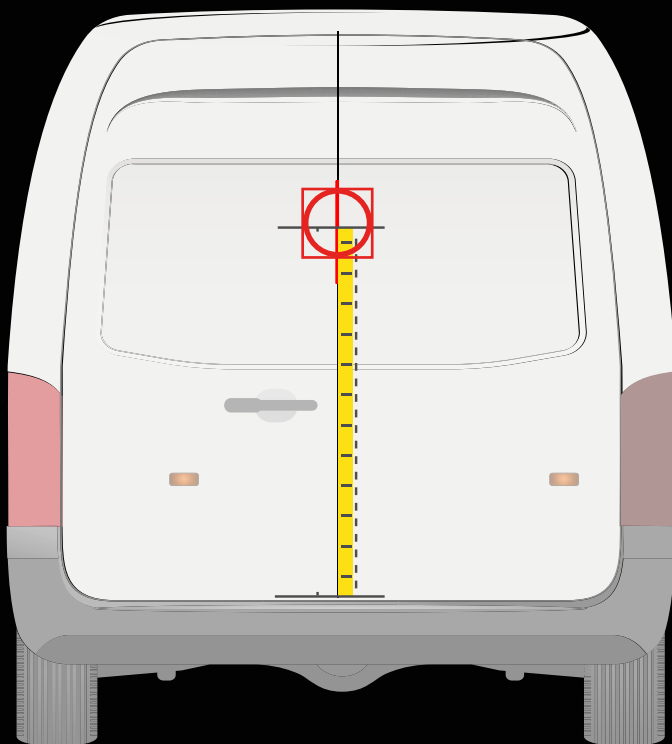
**20 cm**



**PEUGEOT BIPPER  
2007 - 2016**



## APLICACIÓN EN LA PUERTA TRASERA

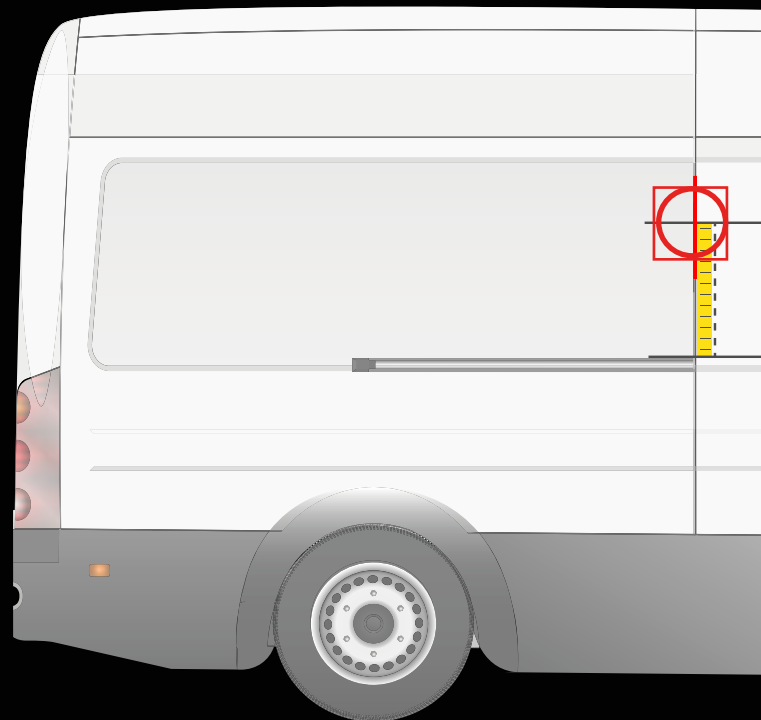


**! Colocar la plantilla como en el dibujo**

Medida desde el parachoques hasta la línea central de la plantilla

**80 cm**

## APLICACIÓN EN LA PUERTA LATERAL



**! Colocar la plantilla como en el dibujo**

Medida desde el carril de la puerta hasta la línea central de la plantilla

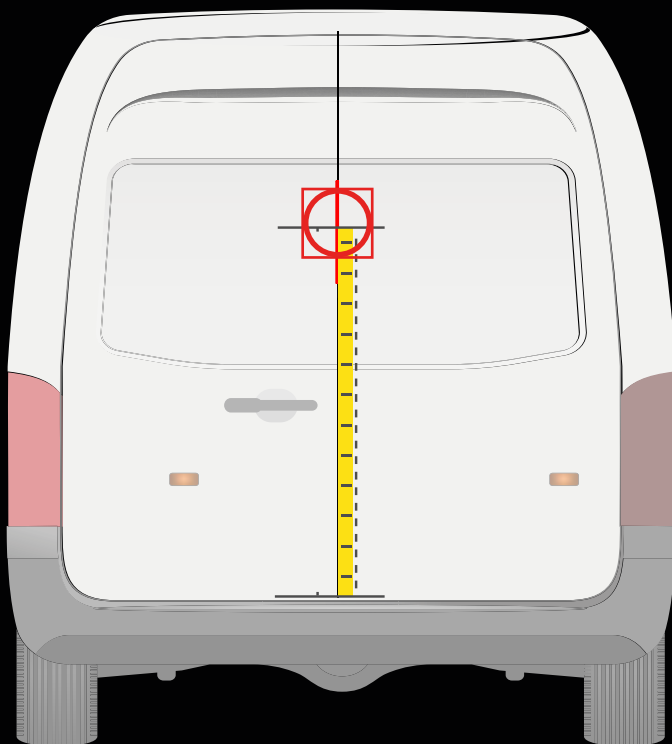
**20 cm**



## PEUGEOT PARTNER > 2018



### APLICACIÓN EN LA PUERTA TRASERA

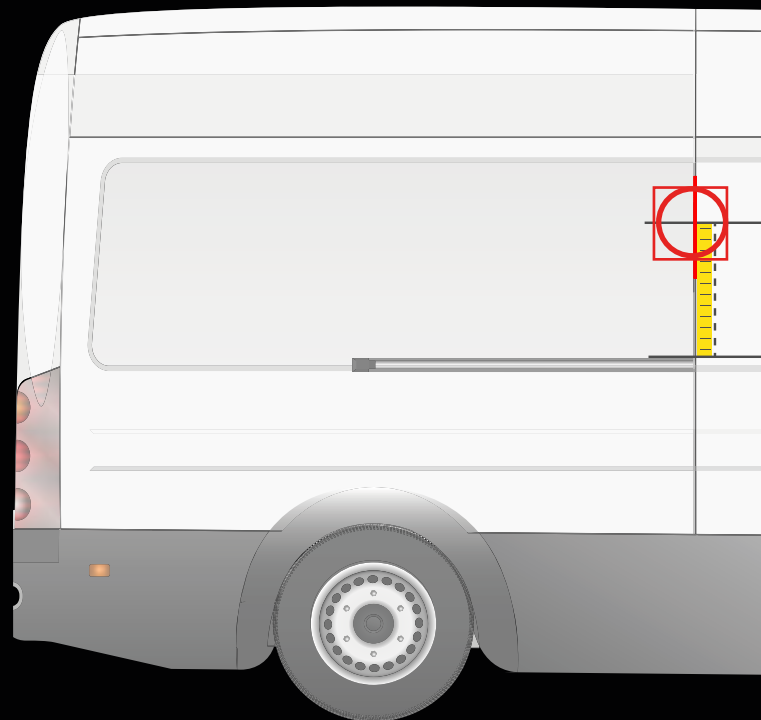


**! Colocar la plantilla como en el dibujo**

Medida desde el parachoques hasta la línea central de la plantilla

**80 cm**

### APLICACIÓN EN LA PUERTA LATERAL



**! Colocar la plantilla como en el dibujo**

Medida desde el carril de la puerta hasta la línea central de la plantilla

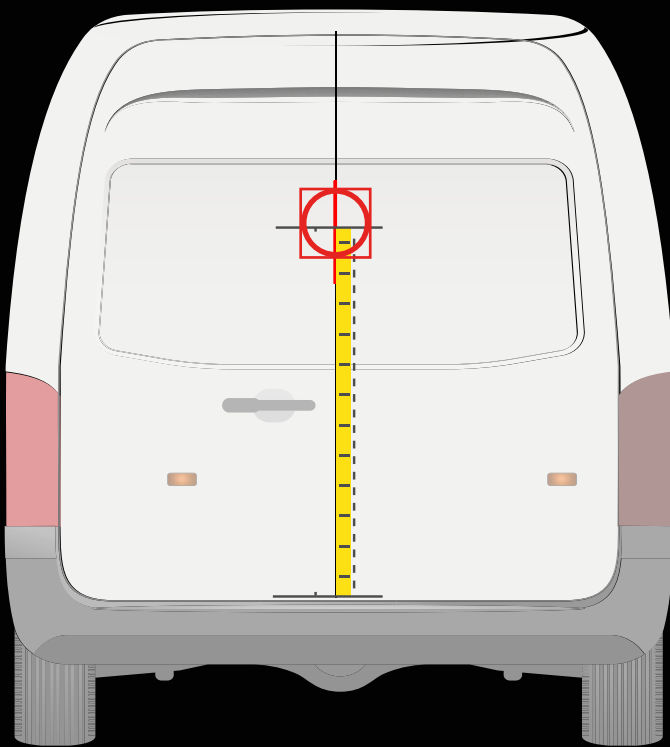
**25 cm**



**PEUGEOT EXPERT  
> 2016**



## APLICACIÓN EN LA PUERTA TRASERA

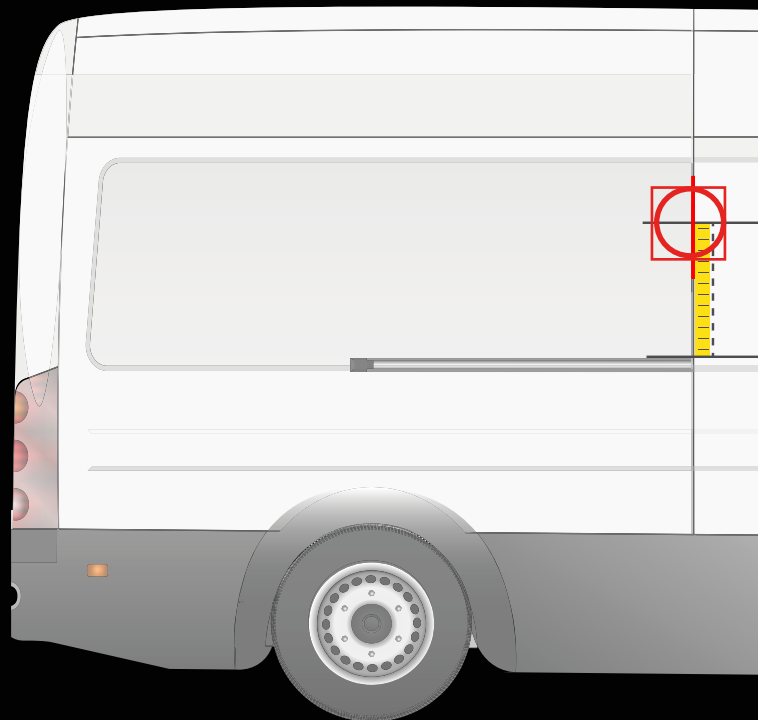


**! Colocar la plantilla como en el dibujo**

Medida desde el parachoques hasta la línea central de la plantilla

**95 cm**

## APLICACIÓN EN LA PUERTA LATERAL



**! Colocar la plantilla como en el dibujo**

Medida desde el carril de la puerta hasta la línea central de la plantilla

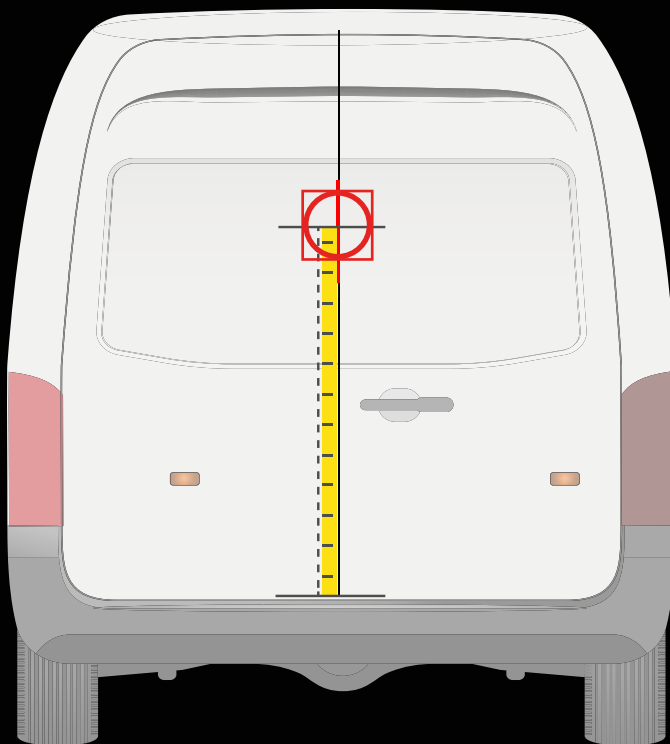
**30 cm**



PEUGEOT BOXER  
> 2014



## APLICACIÓN EN LA PUERTA TRASERA

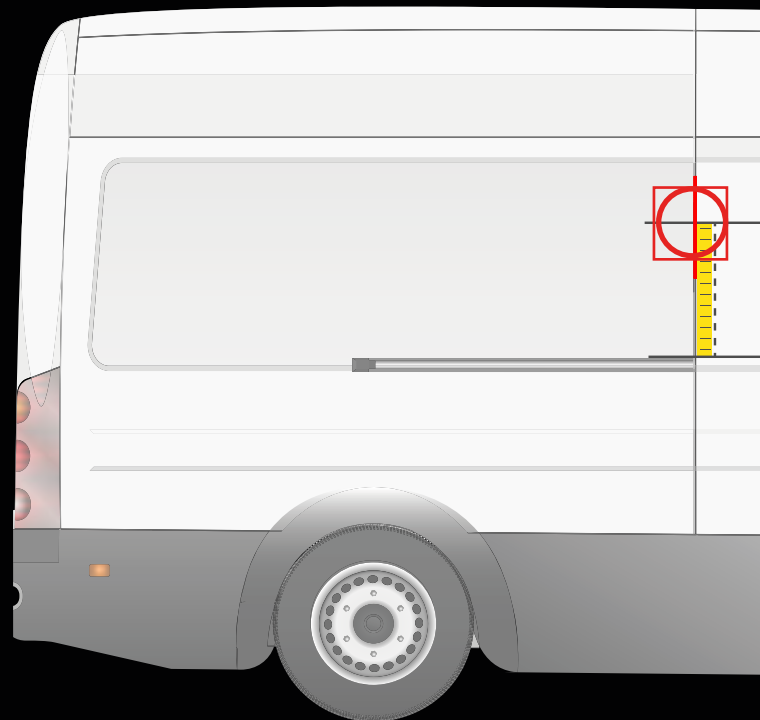


**!** Colocar la plantilla como en el dibujo

Medida desde el parachoques hasta la línea central de la plantilla

**112 cm**

## APLICACIÓN EN LA PUERTA LATERAL



**!** Colocar la plantilla como en el dibujo

Medida desde el carril de la puerta hasta la línea central de la plantilla

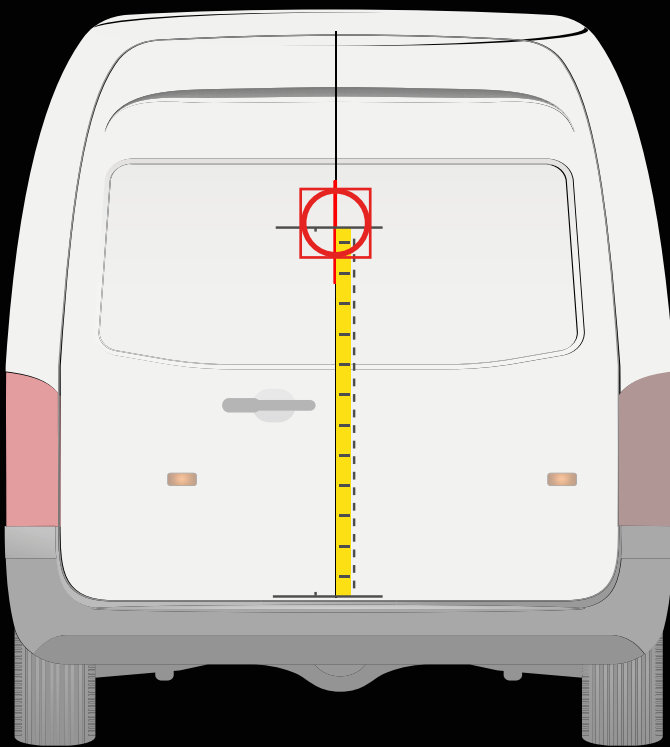
**20 cm**



**RENAULT KANGOO  
2008 - 2021**



## APLICACIÓN EN LA PUERTA TRASERA

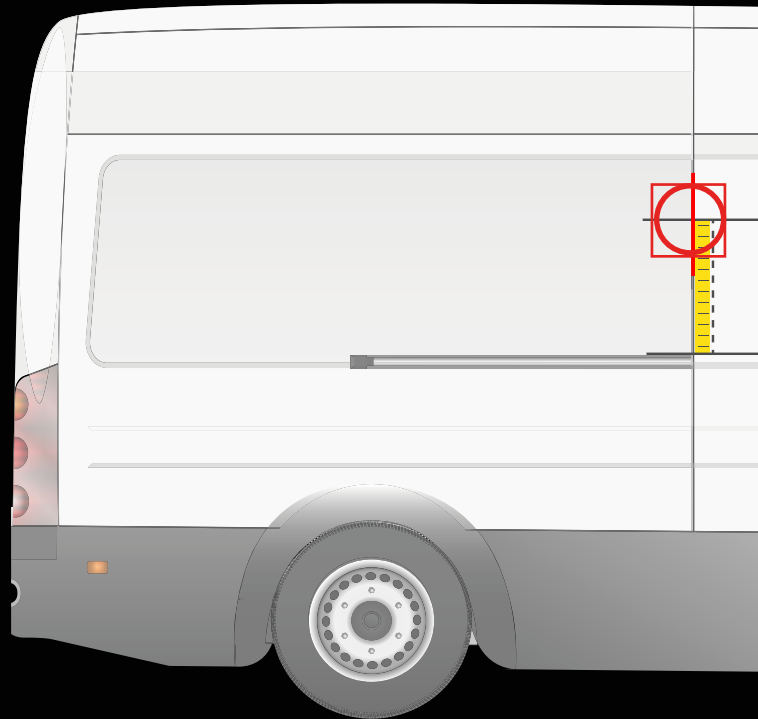


**! Colocar la plantilla como en el dibujo**

Medida desde el parachoques hasta la línea central de la plantilla

**72 cm**

## APLICACIÓN EN LA PUERTA LATERAL




**! Colocar la plantilla como en el dibujo**

Medida desde el carril de la puerta hasta la línea central de la plantilla

**22,5 cm**

\*Para el modelo "Short" se recomienda el uso de kit adicional de espesores. Se puede pedir con código **89530017**.

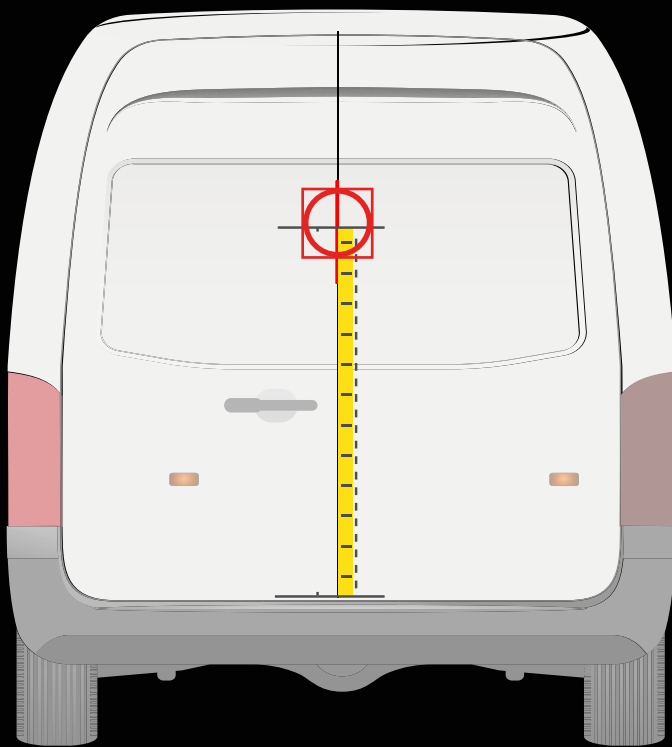




## RENAULT KANGOO VAN > 2021



### APLICACIÓN EN LA PUERTA TRASERA

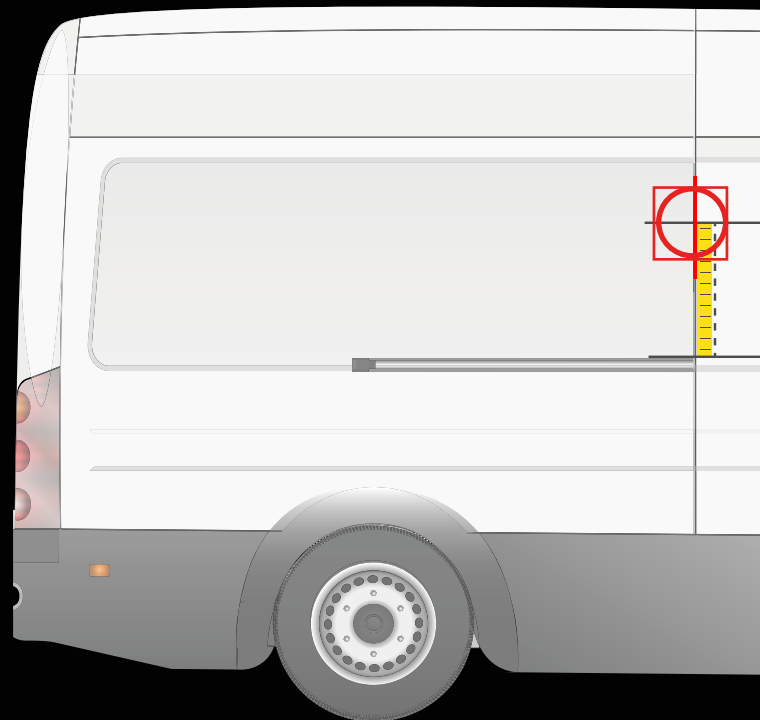


**! Colocar la plantilla como en el dibujo**

Medida desde el parachoques hasta la línea central de la plantilla

**75 cm**

### APLICACIÓN EN LA PUERTA LATERAL



**! Colocar la plantilla como en el dibujo**

Medida desde el carril de la puerta hasta la línea central de la plantilla

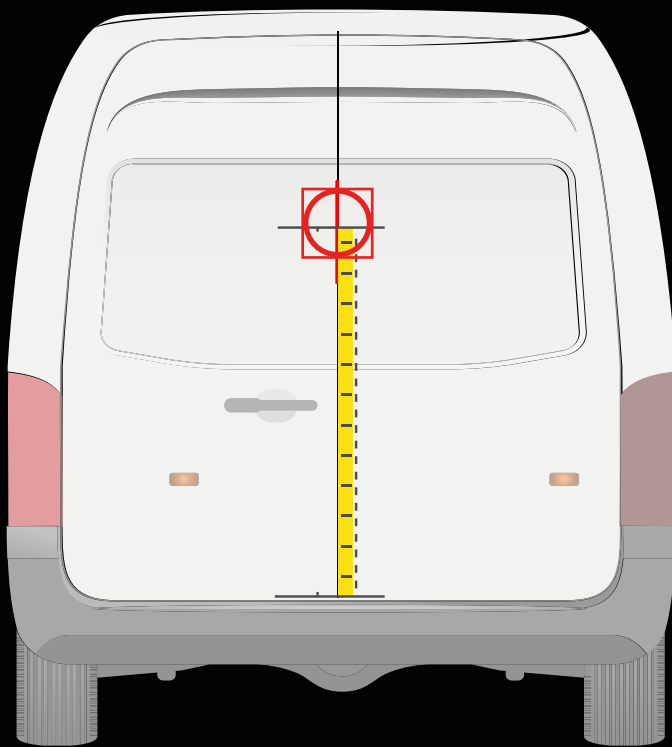
**24 cm**



## RENAULT EXPRESS VAN > 2020



### APLICACIÓN EN LA PUERTA TRASERA

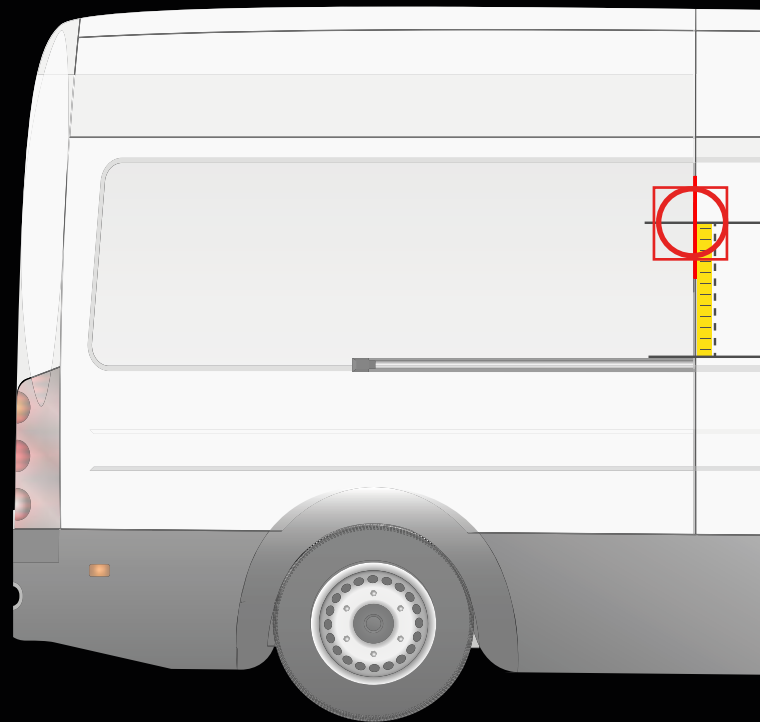


**! Colocar la plantilla como en el dibujo**

Medida desde el parachoques hasta la línea central de la plantilla

**80 cm**

### APLICACIÓN EN LA PUERTA LATERAL



**! Colocar la plantilla como en el dibujo**

Medida desde el carril de la puerta hasta la línea central de la plantilla

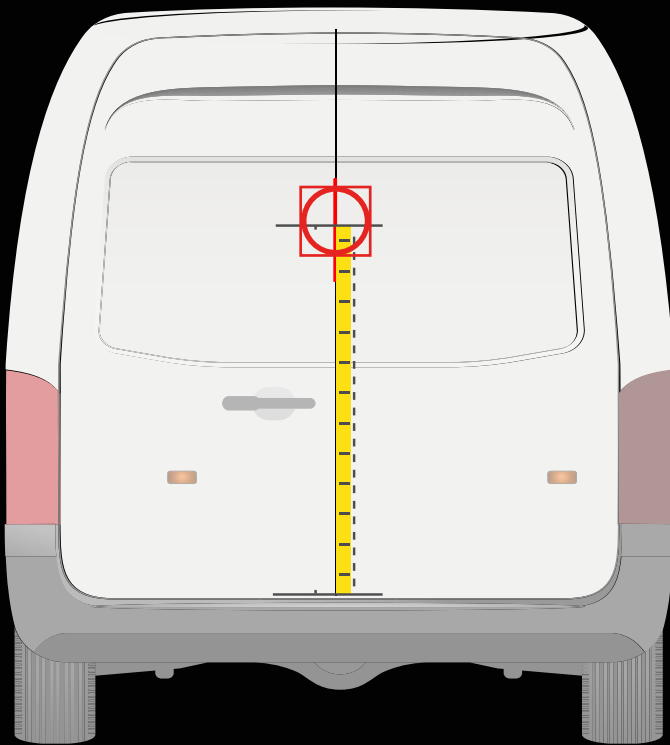
**20 cm**



RENAULT TRAFIC  
> 2014



## APLICACIÓN EN LA PUERTA TRASERA

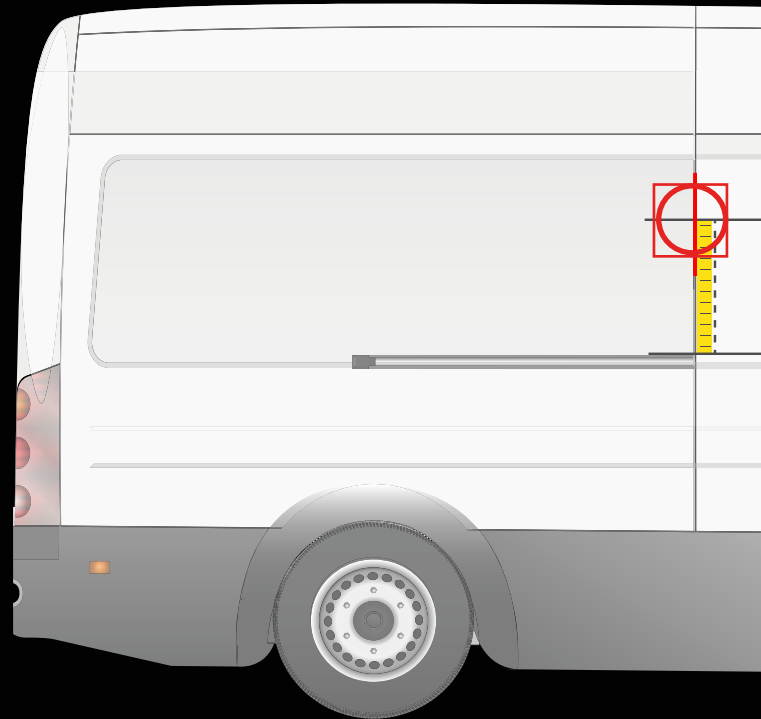


! Colocar la plantilla como en el dibujo

Medida desde el parachoques hasta la línea central de la plantilla

**84 cm**


## APLICACIÓN EN LA PUERTA LATERAL



! Colocar la plantilla como en el dibujo

Medida desde el carril de la puerta hasta la línea central de la plantilla

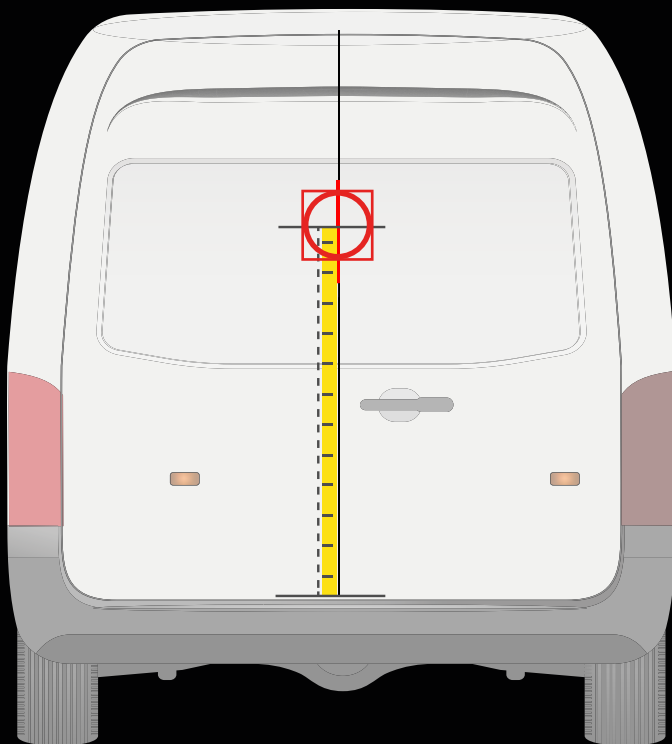
**30 cm**



RENAULT MASTER  
> 2019



## APLICACIÓN EN LA PUERTA TRASERA

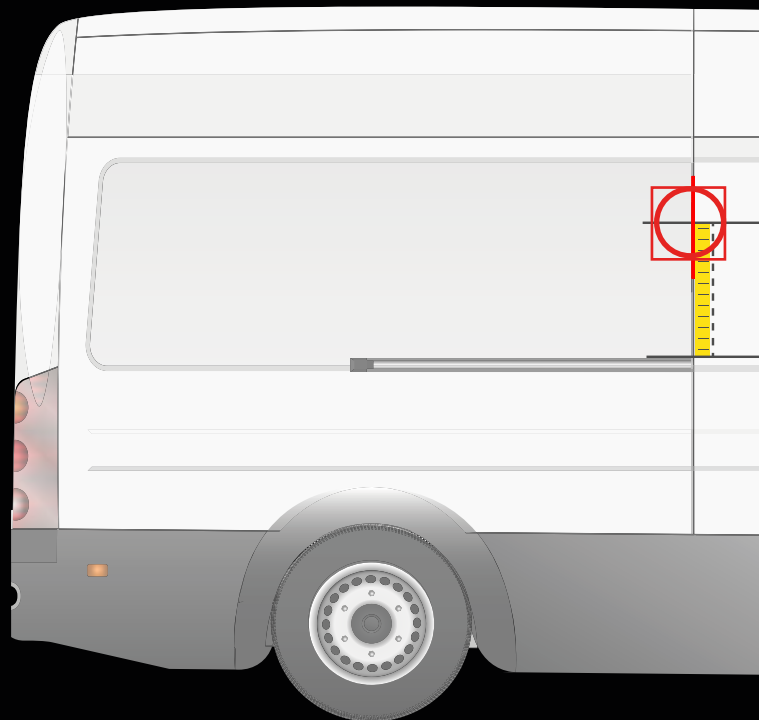


! Colocar la plantilla como en el dibujo

Medida desde el parachoques hasta la línea central de la plantilla

**110 cm**

## APLICACIÓN EN LA PUERTA LATERAL



! Colocar la plantilla como en el dibujo

Medida desde el carril de la puerta hasta la línea central de la plantilla

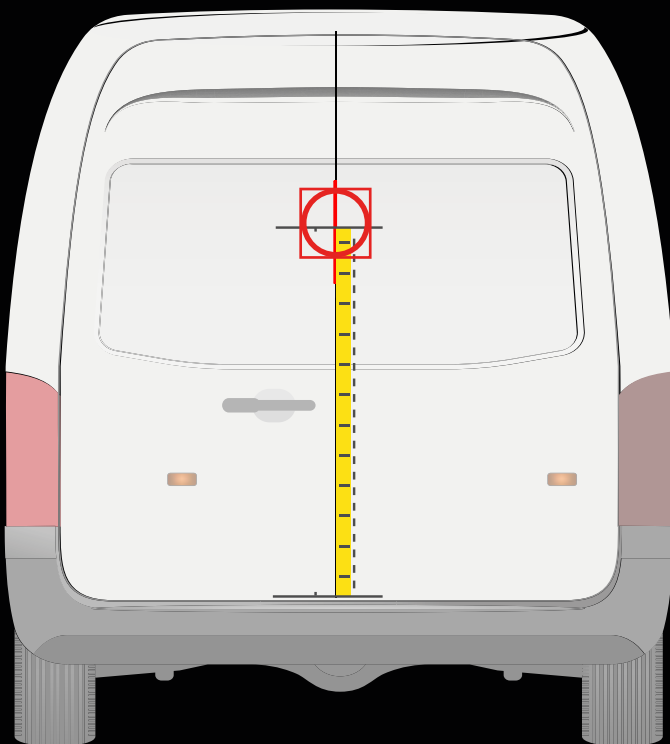
**20 cm**



TOYOTA PROACE CITY  
> 2020



APLICACIÓN EN LA PUERTA TRASERA

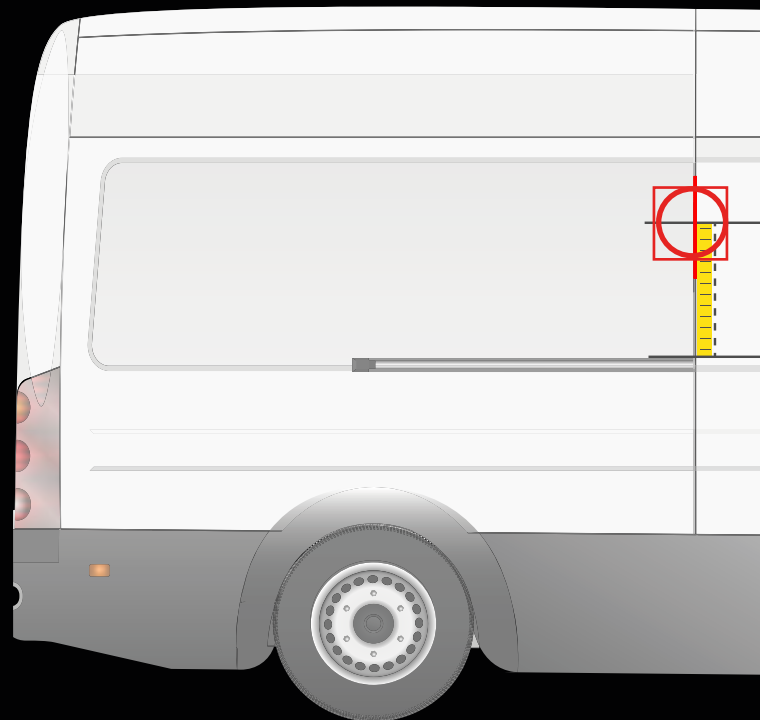


! Colocar la plantilla como en el dibujo

Medida desde el parachoques hasta la línea central de la plantilla

**80 cm**

APLICACIÓN EN LA PUERTA LATERAL



! Colocar la plantilla como en el dibujo

Medida desde el carril de la puerta hasta la línea central de la plantilla

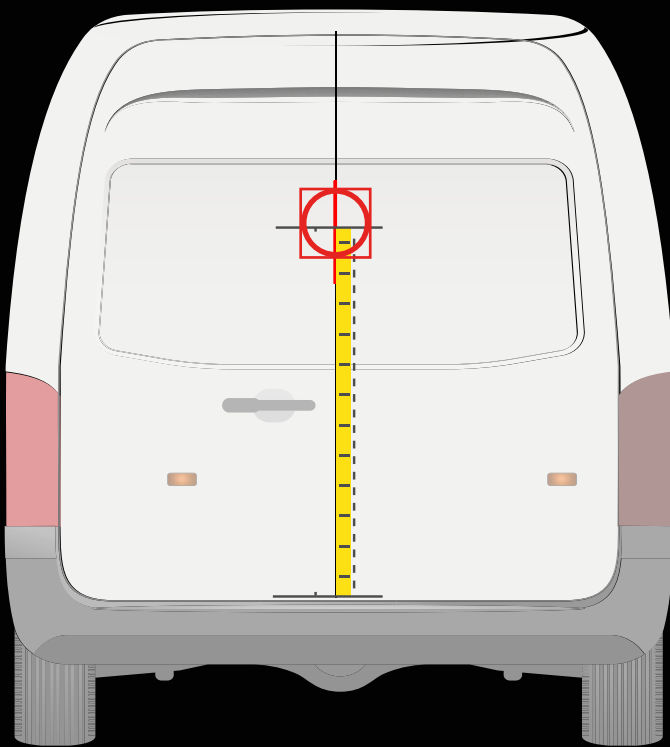
**25 cm**



TOYOTA PROACE  
> 2016



APLICACIÓN EN LA PUERTA TRASERA

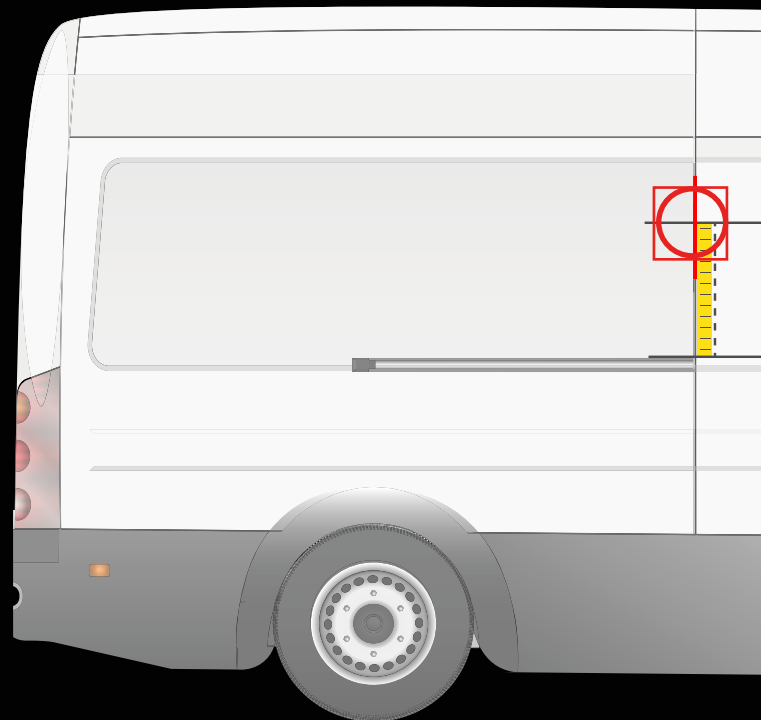


! Colocar la plantilla como en el dibujo

Medida desde el parachoques hasta la línea central de la plantilla

**95 cm**

APLICACIÓN EN LA PUERTA LATERAL



! Colocar la plantilla como en el dibujo

Medida desde el carril de la puerta hasta la línea central de la plantilla

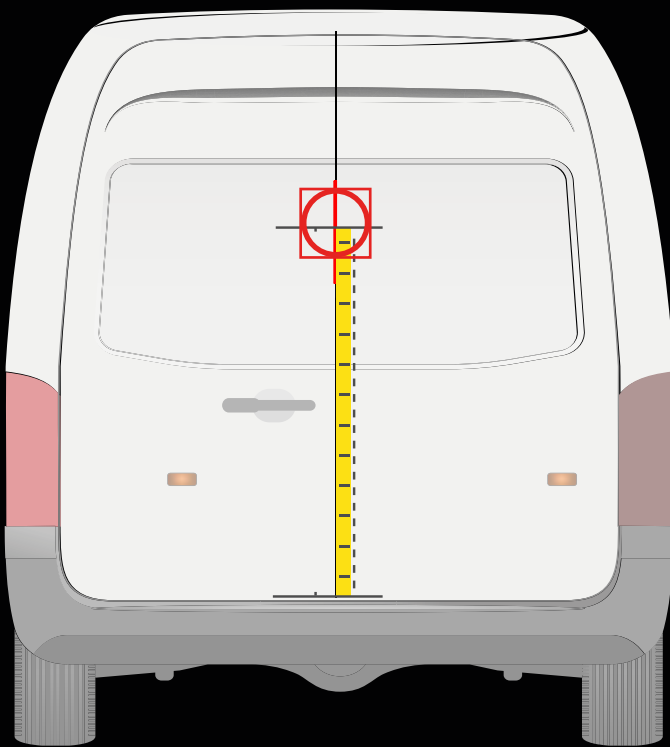
**30 cm**



## VOLKSWAGEN CADDY > 2021



### APLICACIÓN EN LA PUERTA TRASERA

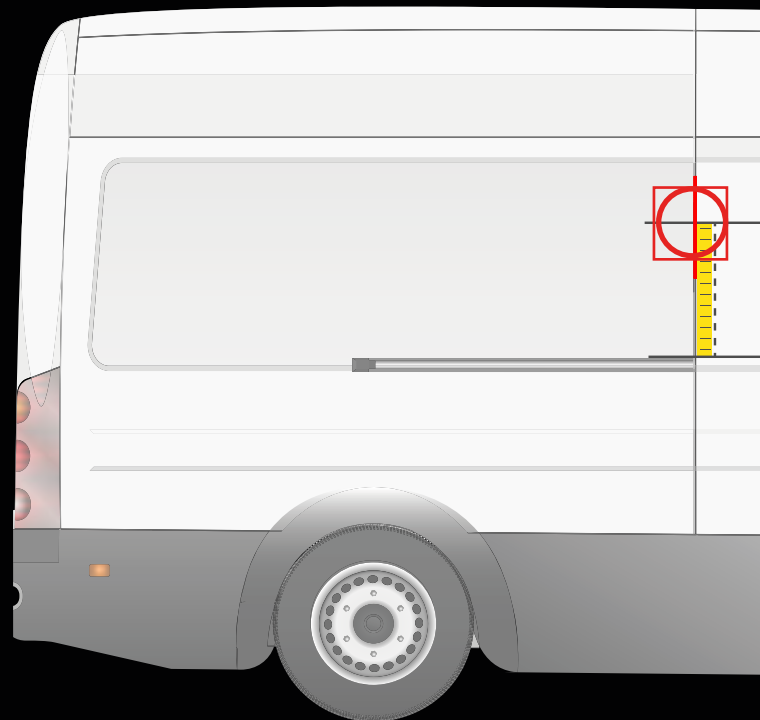


! Colocar la plantilla como en el dibujo

Medida desde el parachoques hasta la línea central de la plantilla

**70 cm**

### APLICACIÓN EN LA PUERTA LATERAL



! Colocar la plantilla como en el dibujo

Medida desde el carril de la puerta hasta la línea central de la plantilla

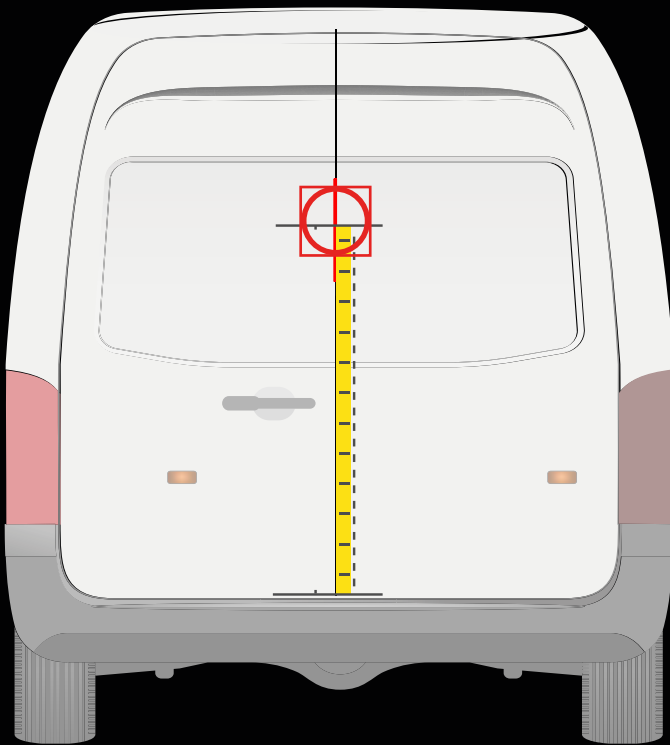
**10 cm**



## VOLKSWAGEN TRANSPORTER > 2014



### APLICACIÓN EN LA PUERTA TRASERA

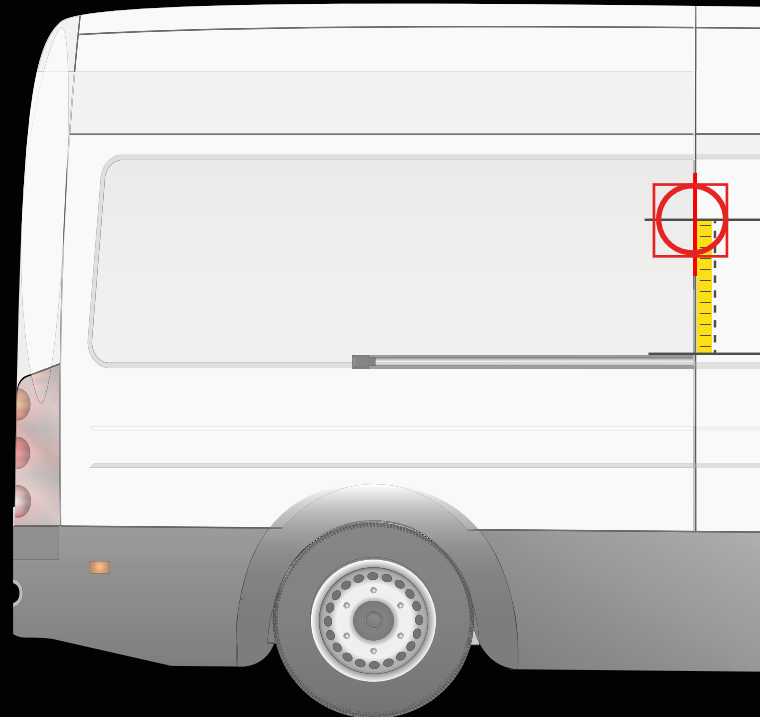


**! Colocar la plantilla como en el dibujo**

Medida desde el parachoques hasta la línea central de la plantilla

**95 cm**

### APLICACIÓN EN LA PUERTA LATERAL



**! Colocar la plantilla como en el dibujo**

Medida desde el carril de la puerta hasta la línea central de la plantilla

**40 cm**

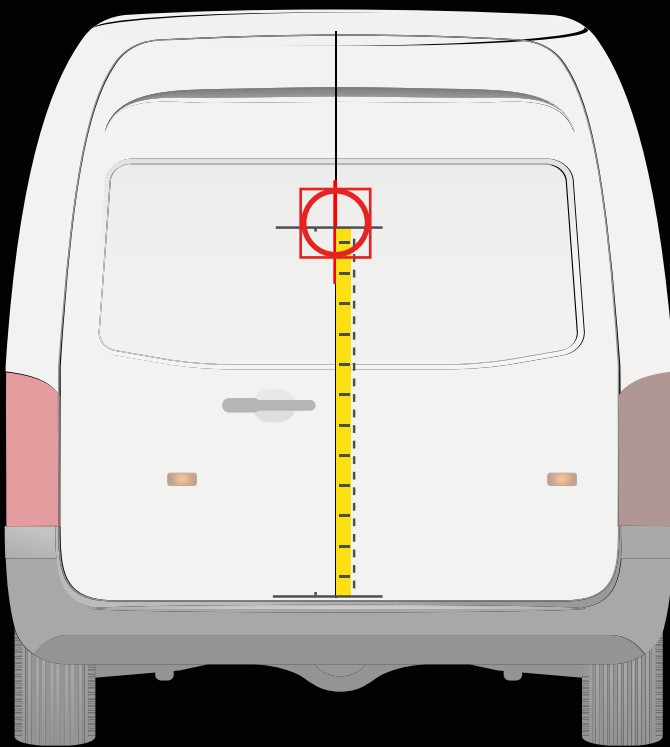




VOLKSWAGEN ID-BUZZ  
> 2022



APLICACIÓN EN LA PUERTA TRASERA

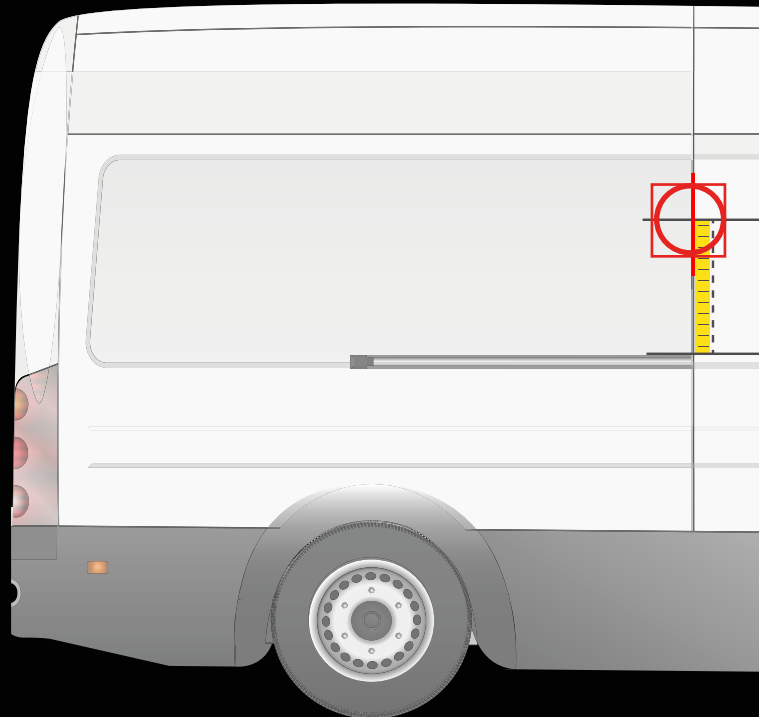


! Colocar la plantilla como en el dibujo

Medida desde el parachoques hasta la línea central de la plantilla

**90 cm**

APLICACIÓN EN LA PUERTA LATERAL



! Colocar la plantilla como en el dibujo

Medida desde el carril de la puerta hasta la línea central de la plantilla

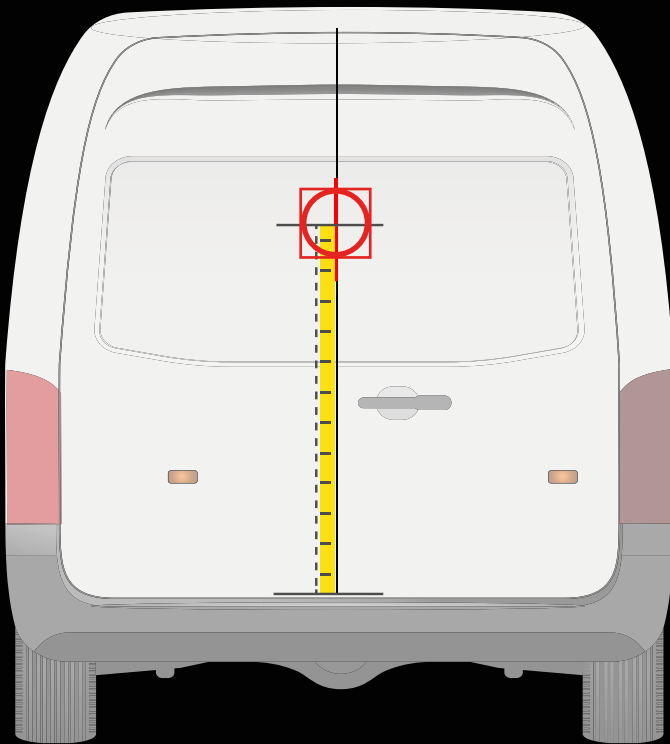
**20 cm**



## VOLKSWAGEN CRAFTER > 2016



### APLICACIÓN EN LA PUERTA TRASERA

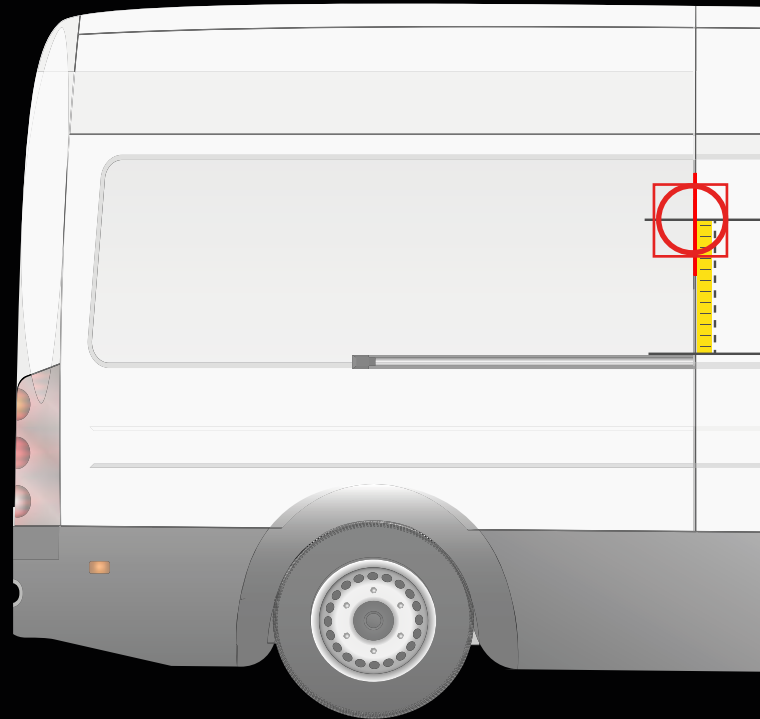


! Colocar la plantilla como en el dibujo

Medida desde el parachoques hasta la línea central de la plantilla

**140 cm**

### APLICACIÓN EN LA PUERTA LATERAL



! Colocar la plantilla como en el dibujo

Medida desde el carril de la puerta hasta la línea central de la plantilla

**20 cm**