

## SATURN EVO



### ITA

**Saturn Evo permette di decidere in totale libertà quando mettere in sicurezza il proprio carico, con le mani sempre libere per lavorare.**

- Realizzato in acciaio inox AISI 304;
- Cilindro dotato di sistema defender;
- Chiave ergonomica e cilindro testato con 52.000 cicli di apertura/chiusura;
- Dispositivo sempre solidale con le porte;
- Calotta ergonomica, per un uso semplice ed intuitivo;
- Manuale di montaggio e kit di fissaggio completo;
- Disponibile anche nella versione doppia e tripla per l'installazione sui portelloni posteriori e laterali con il vantaggio di utilizzare la stessa chiave.

### DEU

**Saturn Evo bleibt immer fest an der Fahrzeugtür, damit Ihre Hände frei zum Arbeiten bleiben.**

- Material aus Edelstahl AISI 304;
- Schließzylinder mit Defender-System;
- Ergonomischer Schlüssel und Schließzylinder getestet mit 52.000 Schließ- und Öffnungszyklen;
- Das Gerät bleibt immer fest an der Fahrzeugtür;
- Ergonomisches Gehäuse zur einfachen und intuitiven Bedienung;
- Montageanleitung und kompletter Befestigungssatz im Lieferumfang;
- Das Schloss ist auch als 2er bzw. 3er Satz verfügbar, um sowohl die Hecktüren als auch die Seitentüren durch gleichschließende Schlösser zu schützen.

### ESP

**Saturn Evo permite de decidir con total libertad cuándo asegurar su propia carga con las manos siempre libres para trabajar.**

- Hecho de acero inoxidable AISI 304;
- Cilindro equipado con un sistema defender;
- Llave ergonómica y cilindro probado con 52.000 ciclos de apertura/cierre;
- Dispositivo siempre unido con las puertas;
- Casquete ergonómico para un uso simple e intuitivo;
- Manual de montaje y kit de fijación completo;
- Disponible en kits con llaves por iguales de dos o tres cerraduras para la instalación en puertas traseras y laterales.

### ENG

**Saturn Evo is always attached to the door enabling the user to choose freely when to secure the cargo with the hands always free to work.**

- Manufactured in AISI 304 stainless steel;
- Cylinder equipped with defender system;
- Ergonomic key and cylinder tested with 52.000 open/close cycles;
- Device always attached to the door;
- Ergonomic shell for an easy and intuitive use;
- Mounting instructions and fixing kit;
- Available in keyed alike kits of two or three locks for the installation on rear and side doors.

### FRA

**Saturn Evo permet de décider en totale liberté si et quand sécuriser votre cargaison, avec les mains toujours libres pour travailler.**

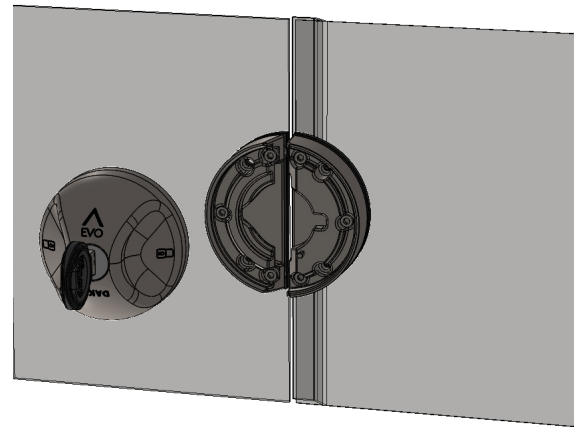
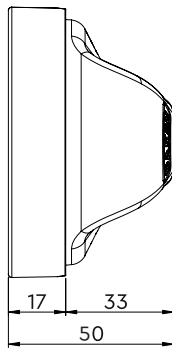
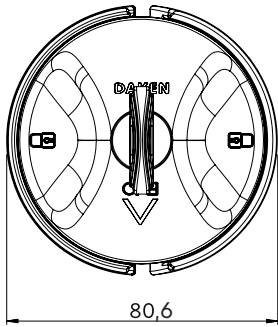
- Réalisé en acier inox AISI 304;
- Cylindre équipé de système "defender";
- Clé ergonomique et cylindre testé avec 52.000 cycles de fermeture et ouverture;
- Serrure toujours solidaire avec les portes;
- Forme ergonomique, pour utilisation simple et intuitive;
- Notice de montage et kit d'installation complet;
- Disponible aussi dans la version double ou triple pour installation sur les portes arrière et latérales avec clés identiques.

### RUS


**Saturn Evo позволяет решать вам, когда вводить его в действие, а когда нет.**

- Реализован из прочной нержавеющей стали (AISI 304);
- Цилиндровый замок с защитой дефендер от высверливания;
- Эргономичный ключ и цилиндр протестированы на 52 000 циклов открытия / закрытия;
- Механизм надёжно фиксируется на дверце, составляя с ней единое целое;
- Эргономичное внешнее покрытие, простота и интуитивность в использовании;
- Укомплектован инструкцией на русском языке и сборочным набором;
- Доступен в парах для сдвоенных задних и боковых дверей, так что вы можете использовать только один ключ для обоих замков.

## SATURN EVO



CODE	PACK
84200	Single
84201	Double
84202	Triple



- ITA* Non installare il dispositivo sulla parte laterale anteriore tra lo sportello passeggero e la porta scorrevole.
- ENG* Do not install the device on the forepart of the side door between the passenger door and the sliding door.
- DEU* Oberflächen zwischen der Beifahrertür und der Schiebetür unbedingt vermeiden.
- FRA* Ne pas installer la serrure sur le côté antérieur entre la porte passager et la porte coulissante.
- ESP* No instalar el dispositivo en el lado frontal de la puerta del acompañante y la puerta corrediza.
- RUS* Замок не устанавливается на переднюю часть раздвижной боковой двери, возле пассажирской дверцы.