ALTURA DE INSTALACIÓN RECOMENDADA POR MODELO DE FURGONETA

SATURN EVO

KEEP YOUR VAN SAFE.

ADVERTENCIAS

Leer siempre atentamente las instrucciones de montaje.

Las medidas indicadas en las siguientes páginas son **recomendadas**, pero no son vinculantes.

Daken S.p.A. se reserva el derecho de realizar cualquier modificación o variación de los productos.

Cada montaje debe **evaluarse por el instalador**, dependiendo del caso específico y de las características propias del vehículo.

INDEX

CITROËN

Nemo (2007-2013) 4 →
Berlingo (> 2018) 5 →
Jumpy (> 2017) 6 →
Jumper (> 2014) 7 →

DACIA

Dokker (2013-2021) 8 →

FIAT

Fiorino (> 2007) 9 →
Doblò (> 2009) 10 →
Talento (2016-2020) 11 →
Scudo (> 2021) 12 →
Ducato (> 2014) 13 →

FORD

Courier (2013 - 2024) 14 →
Courier (> 2024) 15 →
Connect (> 2014) 16 →
Custom (2012 - 2022) 17 →
Custom (> 2023) 18 →
Transit (> 2014) 19 →

HYUNDAI

H350 (> 2016) 20 →

IVECO

Daily (> 2014) 21 →

MAN

TGE 3140 (> 2017) 22 →

MAXUS

Edeliver 3 (> 2018) 23 →
Edeliver 9 (> 2019) 24 →

MERCEDES

Citan (<= 2021) 25 →
Citan (> 2021) 26 →
Vito (> 2014) 27 →
Sprinter (> 2018) 28 →

NISSAN

E-nv 200 (2014-2021) 29 →
Nv 250 (2019-2021) 30 →
Townstar Van (> 2021) 31 →
Primastar / nv-300 (>2016) 32 →
Interstar (2022) 33 →

OPEL

Combo (> 2018) 34 →
Vivaro B (2014-2019) 35 →
Vivaro C (> 2019) 36 →
Movano (> 2022) 37 →

PEUGEOT

Bipper (2007-2016) 38 →
Partner (> 2018) 39 →
Expert (> 2016) 40 →
Boxer (> 2014) 41 →

RENAULT

Kangoo (2008-2021) 42 →
Kangoo Van (>2021) 43 →
Express Van (> 2020) 44 →
Trafic (> 2014) 45 →
Master (2019-2023) 46 →
Master (> 2024) 47 →

TOYOTA

Proace City (> 2020) 48 →
Proace (> 2016) 49 →

VOLKSWAGEN

Caddy (2021 - 2024) 50 →
Caddy (> 2024) 51 →
Transporter (> 2014) 52 →
ID-Buzz (> 2022) 53 →
Crafter (> 2016) 54 →

SATURN EVO

SATURN EVO

CITROËN

CITROËN NEMO 2007-2013



APLICACIÓN EL LA PUERTA TRASERA

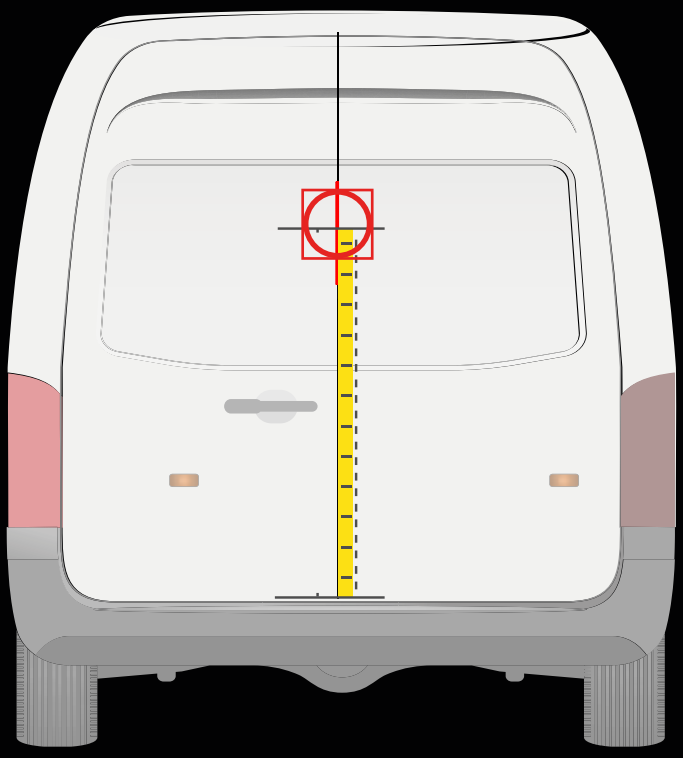

! Colocar la plantilla como en el dibujo

Medida desde el parachoques hasta la línea central de la plantilla	**80 cm**

APLICACIÓN EN LA PUERTA LATERAL

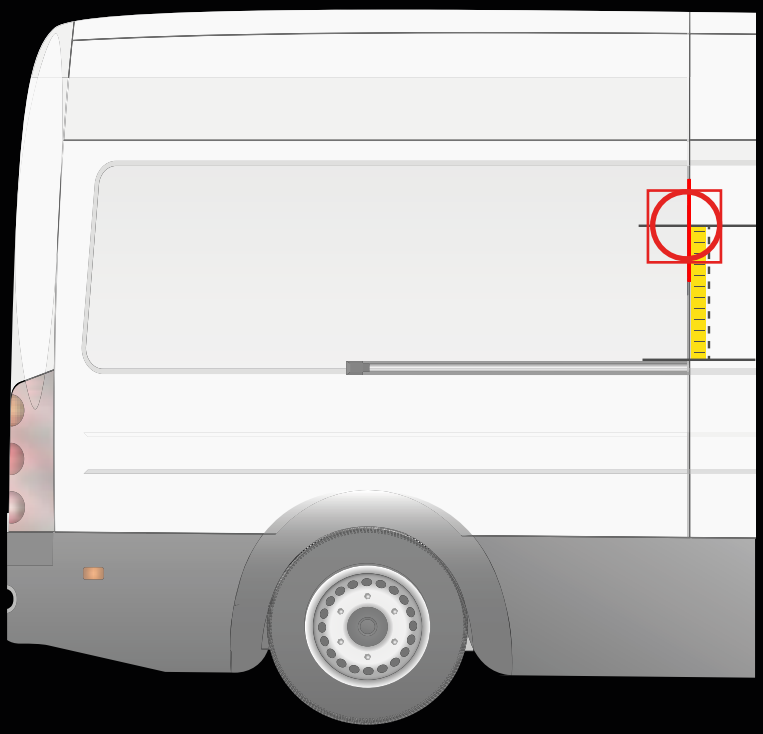

! Colocar la plantilla como en el dibujo

Medida desde el carril de la puerta hasta la línea central de la plantilla	**20 cm**

Las recomendaciones de altura indicadas son orientativas, es posible utilizar otras alturas de montaje. Elegir una zona plana de la puerta que no cause interferencias.

SATURN EVO

CITROËN

CITROËN BERLINGO > 2018



APLICACIÓN EL LA PUERTA TRASERA

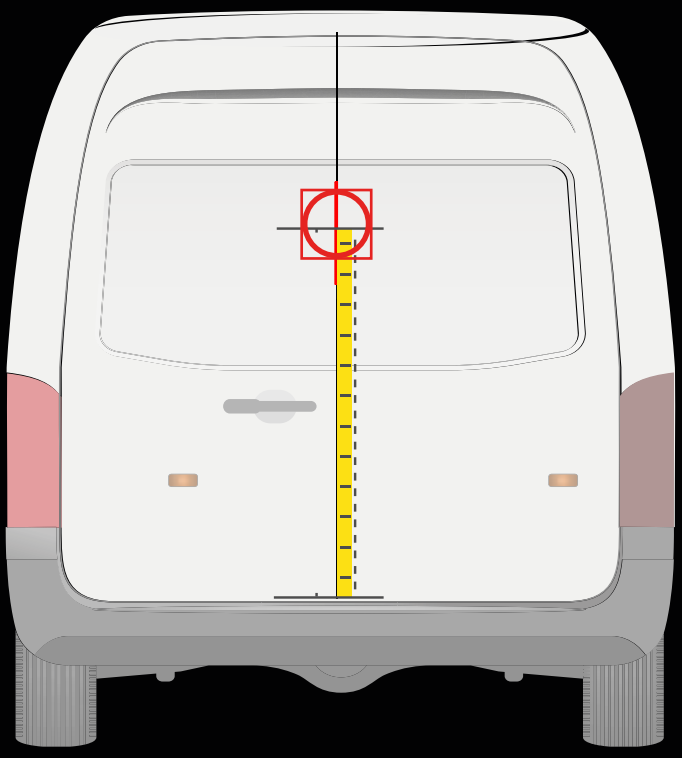

! Colocar la plantilla como en el dibujo

Medida desde el parachoques hasta la línea central de la plantilla	**80 cm**

APLICACIÓN EN LA PUERTA LATERAL

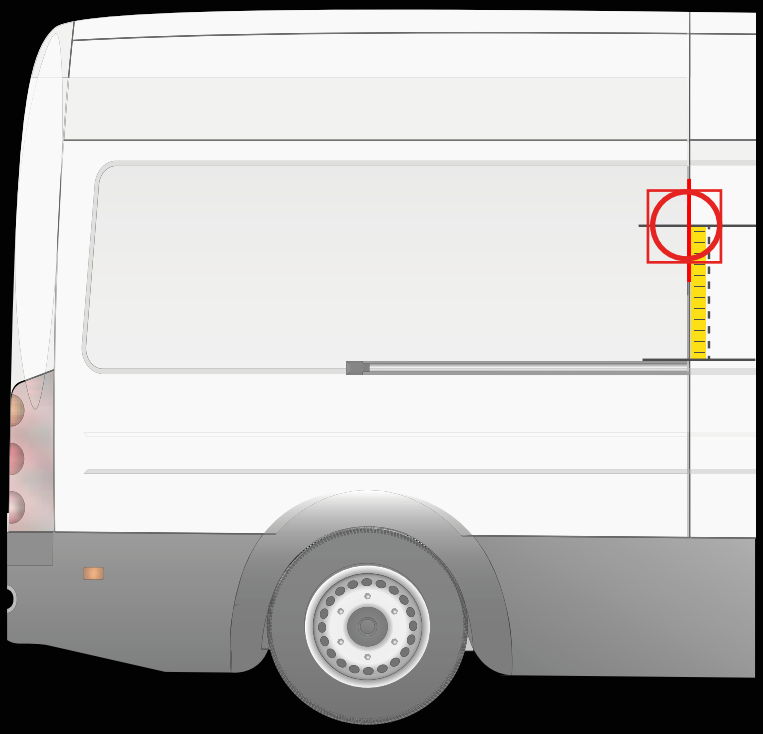

! Colocar la plantilla como en el dibujo

Medida desde el carril de la puerta hasta la línea central de la plantilla	**25 cm**

Las recomendaciones de altura indicadas son orientativas, es posible utilizar otras alturas de montaje. Elegir una zona plana de la puerta que no cause interferencias.

SATURN EVO

CITROËN

CITROËN JUMPY > 2017



APLICACIÓN EL LA PUERTA TRASERA

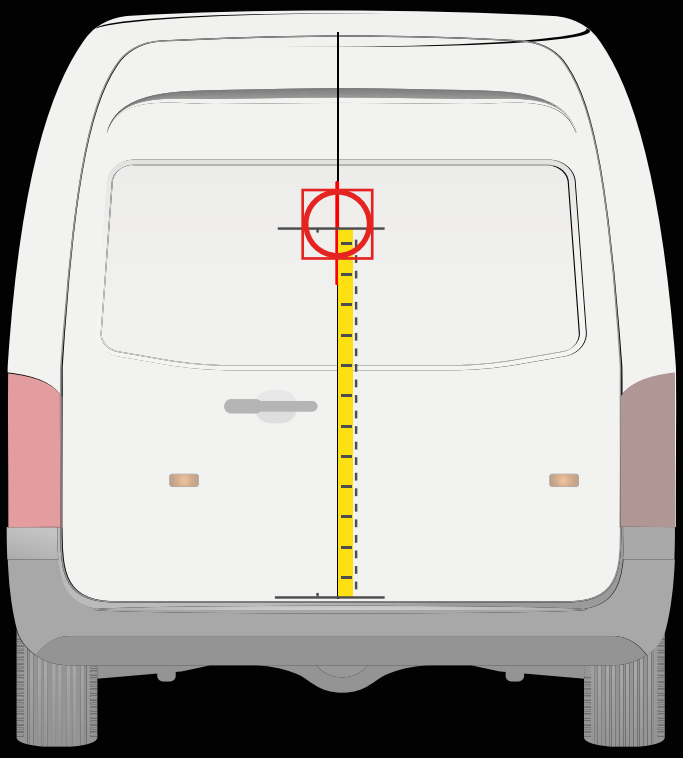

! Colocar la plantilla como en el dibujo

Medida desde el parachoques hasta la línea central de la plantilla	**95 cm**

APLICACIÓN EN LA PUERTA LATERAL

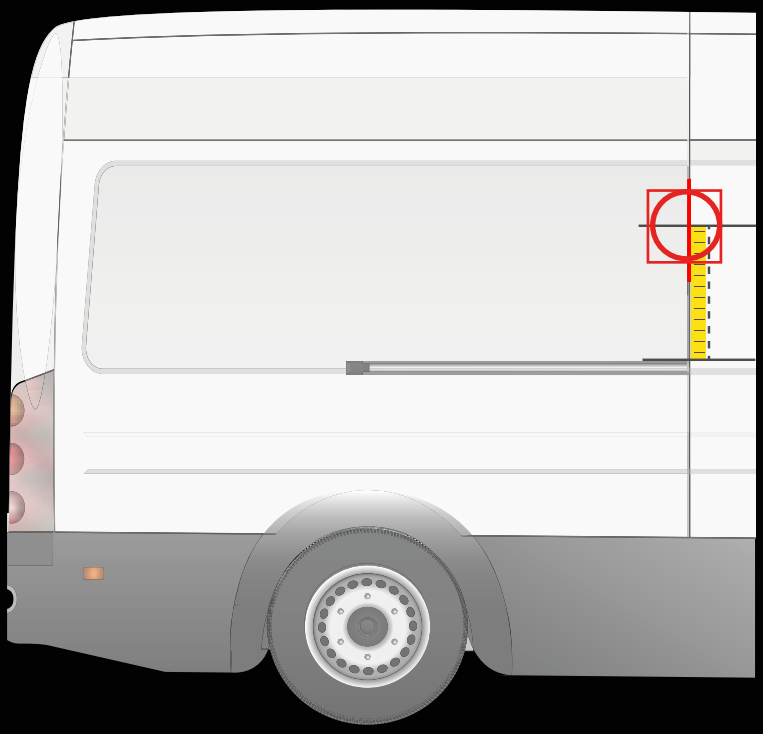

! Colocar la plantilla como en el dibujo

Medida desde el carril de la puerta hasta la línea central de la plantilla	**30 cm**

Las recomendaciones de altura indicadas son orientativas, es posible utilizar otras alturas de montaje. Elegir una zona plana de la puerta que no cause interferencias.

SATURN EVO

CITROËN

CITROËN JUMPER > 2014



APLICACIÓN EL LA PUERTA TRASERA

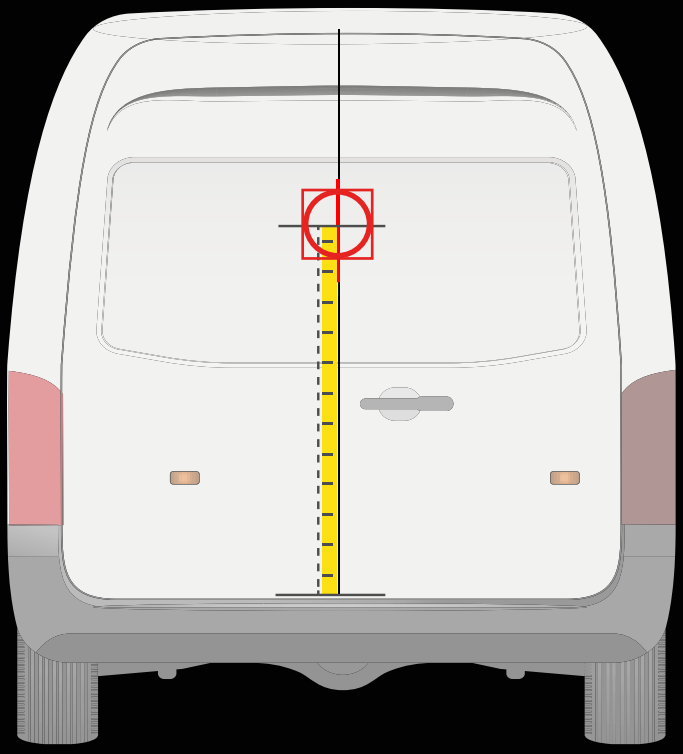

! Colocar la plantilla como en el dibujo

Medida desde el parachoques hasta la línea central de la plantilla	**112 cm**

APLICACIÓN EN LA PUERTA LATERAL

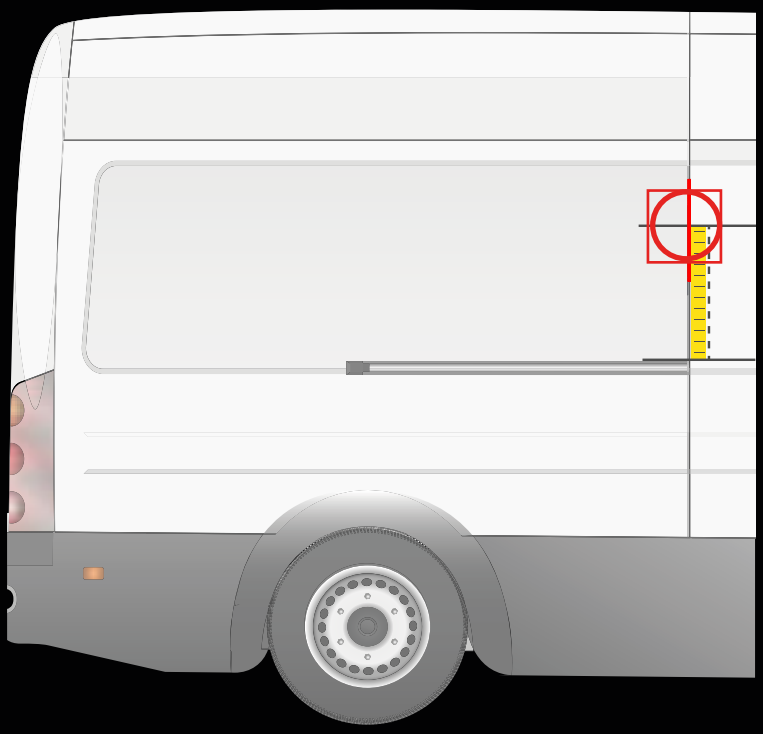

! Colocar la plantilla como en el dibujo

Medida desde el carril de la puerta hasta la línea central de la plantilla	**20 cm**

Las recomendaciones de altura indicadas son orientativas, es posible utilizar otras alturas de montaje. Elegir una zona plana de la puerta que no cause interferencias.

SATURN EVO

DACIA DOKKER
2013-2021



APLICACIÓN EL LA PUERTA TRASERA

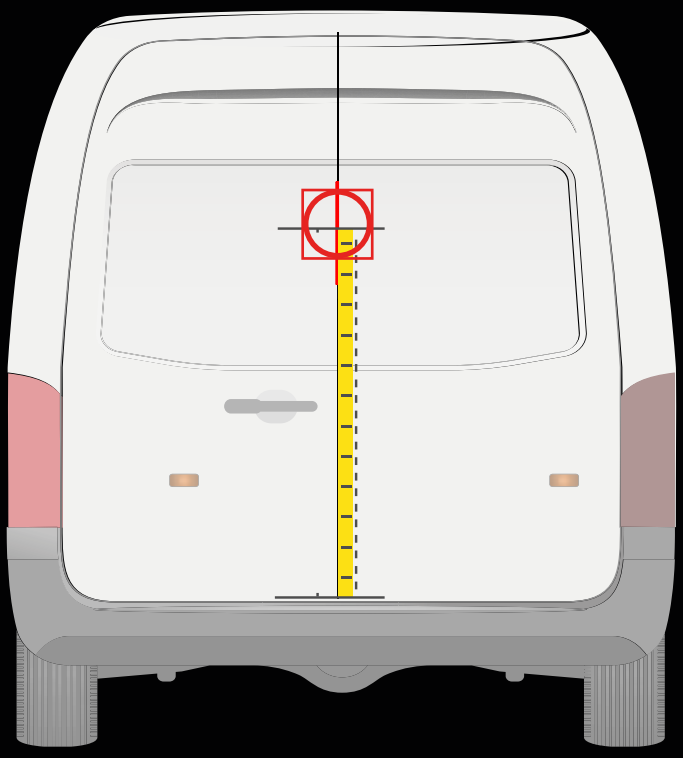

! Colocar la plantilla como en el dibujo

Medida desde el parachoques hasta la línea central de la plantilla	**75 cm**

APLICACIÓN EN LA PUERTA LATERAL

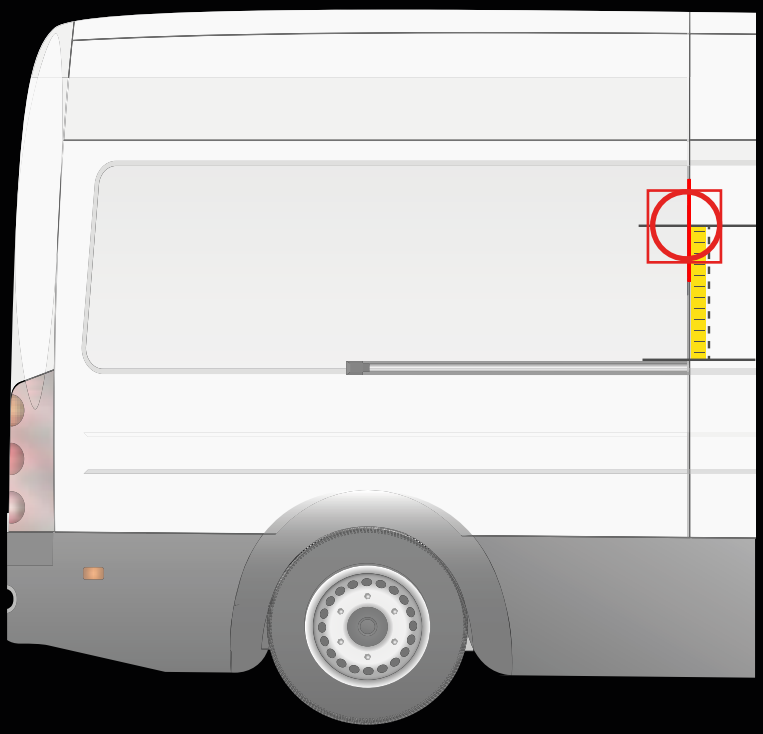

! Colocar la plantilla como en el dibujo

Medida desde el carril de la puerta hasta la línea central de la plantilla	**15 cm**

Las recomendaciones de altura indicadas son orientativas, es posible utilizar otras alturas de montaje. Elegir una zona plana de la puerta que no cause interferencias.

SATURN EVO

FIAT FIORINO
> 2007



APLICACIÓN EL LA PUERTA TRASERA

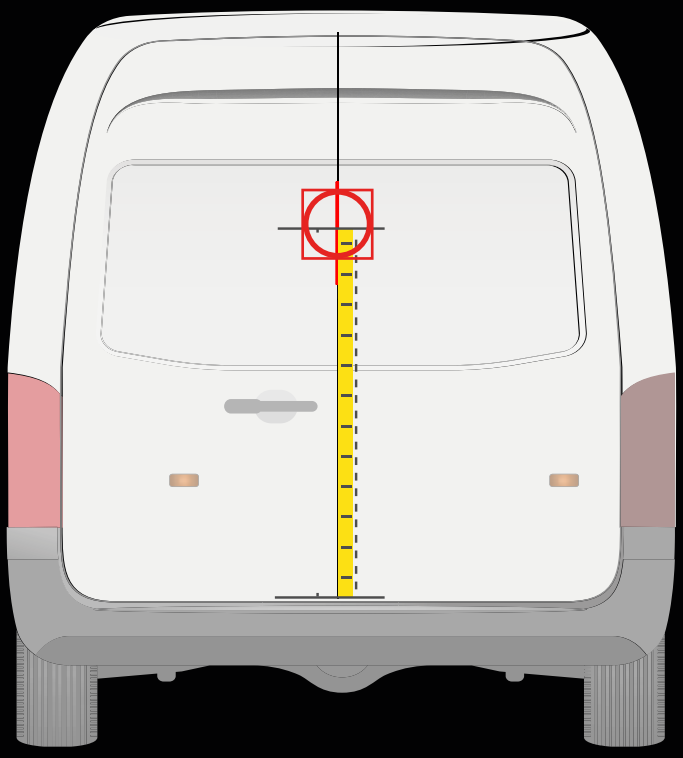

! Colocar la plantilla como en el dibujo

Medida desde el parachoques hasta la línea central de la plantilla	**80 cm**

APLICACIÓN EN LA PUERTA LATERAL

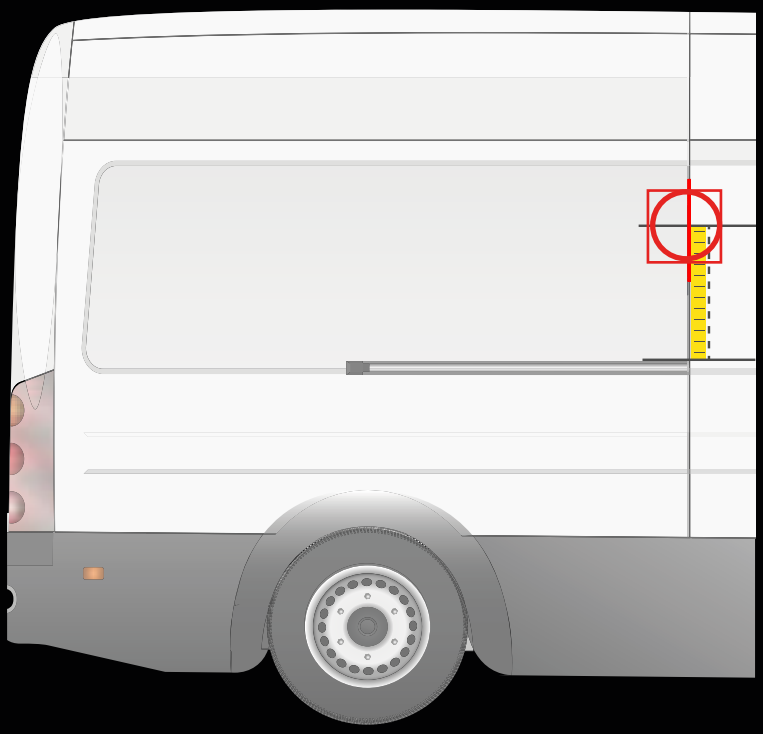

! Colocar la plantilla como en el dibujo

Medida desde el carril de la puerta hasta la línea central de la plantilla	**20 cm**

Las recomendaciones de altura indicadas son orientativas, es posible utilizar otras alturas de montaje. Elegir una zona plana de la puerta que no cause interferencias.

SATURN EVO

FIAT DOBLÒ
> 2009



APLICACIÓN EL LA PUERTA TRASERA

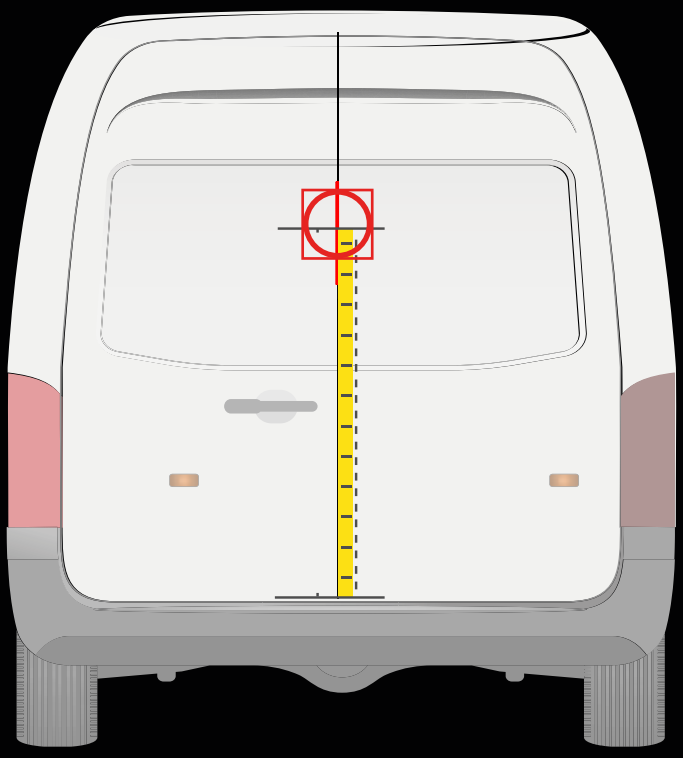

! Colocar la plantilla como en el dibujo

Medida desde el parachoques hasta la línea central de la plantilla	**90 cm**

APLICACIÓN EN LA PUERTA LATERAL

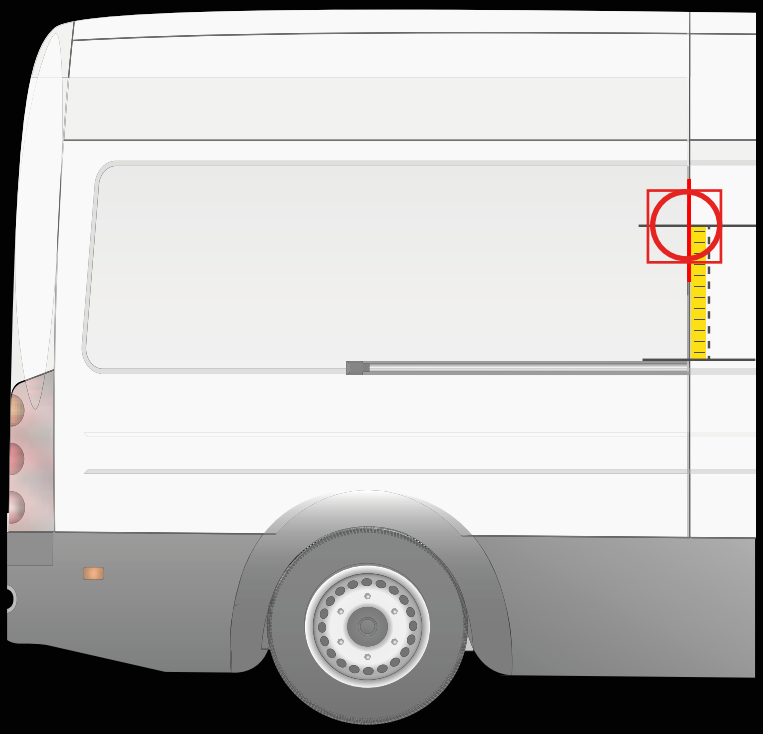

! Colocar la plantilla como en el dibujo

Medida desde el carril de la puerta hasta la línea central de la plantilla	**20 cm**

Las recomendaciones de altura indicadas son orientativas, es posible utilizar otras alturas de montaje. Elegir una zona plana de la puerta que no cause interferencias.

SATURN EVO

FIAT TALENTO
2016 - 2020



APLICACIÓN EL LA PUERTA TRASERA

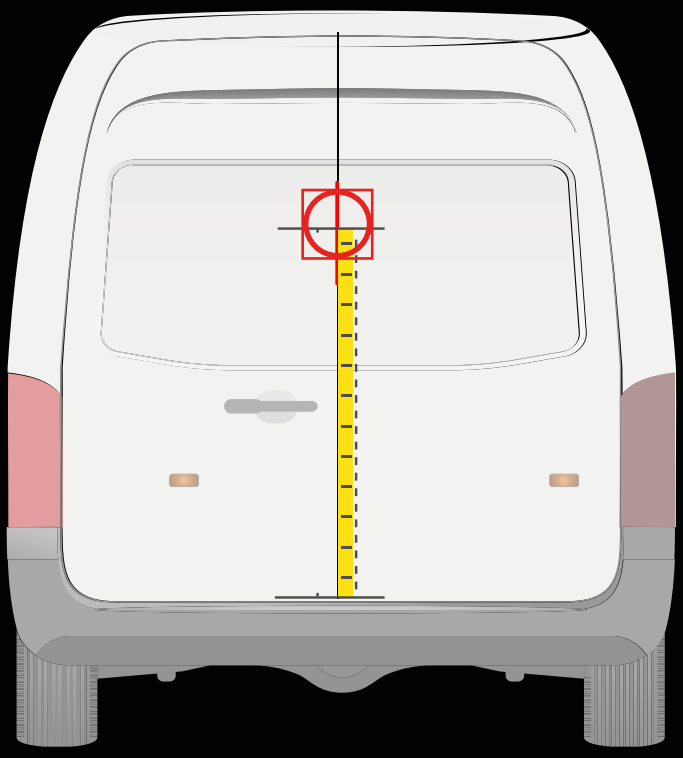

! Colocar la plantilla como en el dibujo

Medida desde el parachoques hasta la línea central de la plantilla	**84 cm**

APLICACIÓN EN LA PUERTA LATERAL

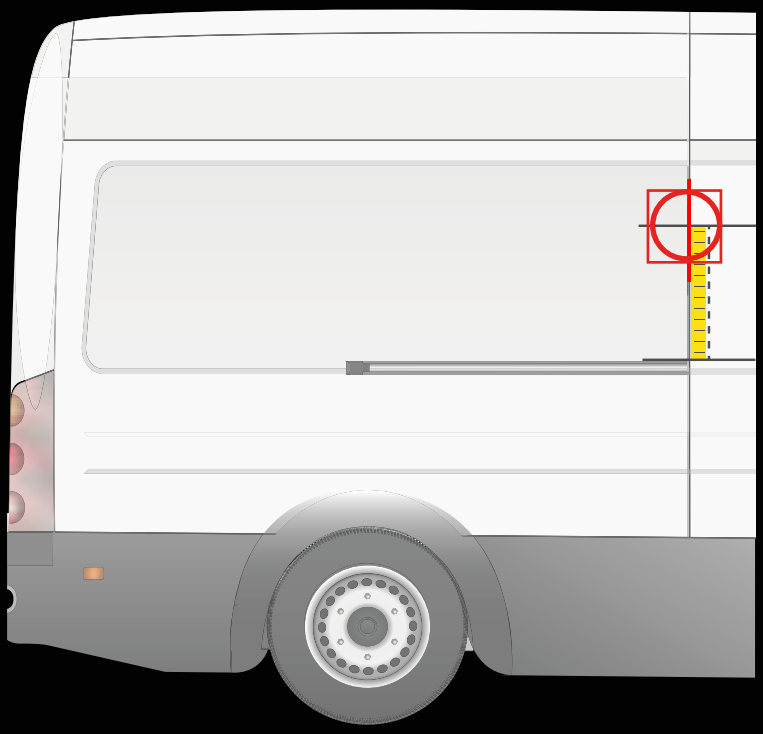

! Colocar la plantilla como en el dibujo

Medida desde el carril de la puerta hasta la línea central de la plantilla	**30 cm**

Las recomendaciones de altura indicadas son orientativas, es posible utilizar otras alturas de montaje. Elegir una zona plana de la puerta que no cause interferencias.

FIAT SCUDO
> 2021



APLICACIÓN EL LA PUERTA TRASERA

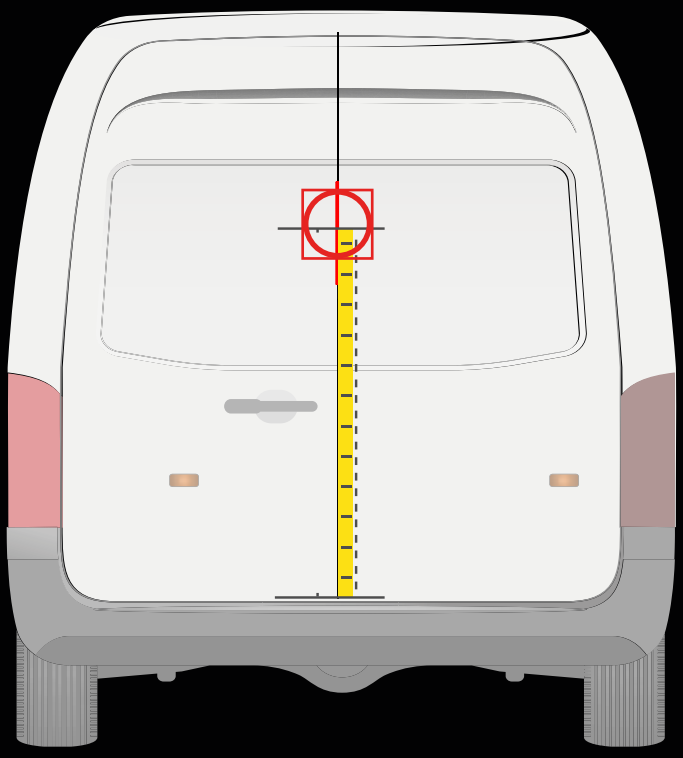

! Colocar la plantilla como en el dibujo

Medida desde el parachoques hasta la línea central de la plantilla	**95 cm**

APLICACIÓN EN LA PUERTA LATERAL

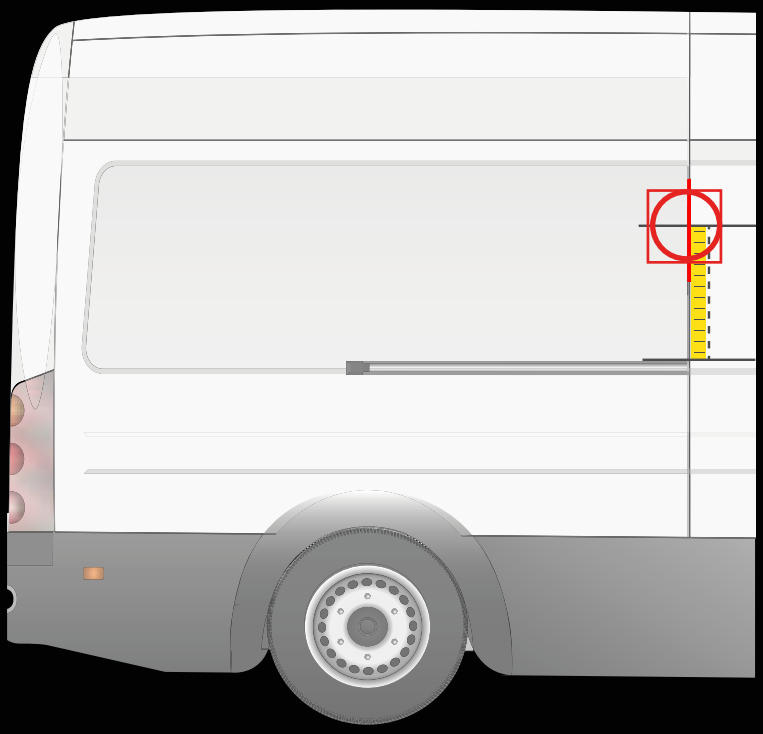

! Colocar la plantilla como en el dibujo

Medida desde el carril de la puerta hasta la línea central de la plantilla	**30 cm**

Las recomendaciones de altura indicadas son orientativas, es posible utilizar otras alturas de montaje. Elegir una zona plana de la puerta que no cause interferencias.

SATURN EVO

FIAT DUCATO
> 2014



APLICACIÓN EL LA PUERTA TRASERA

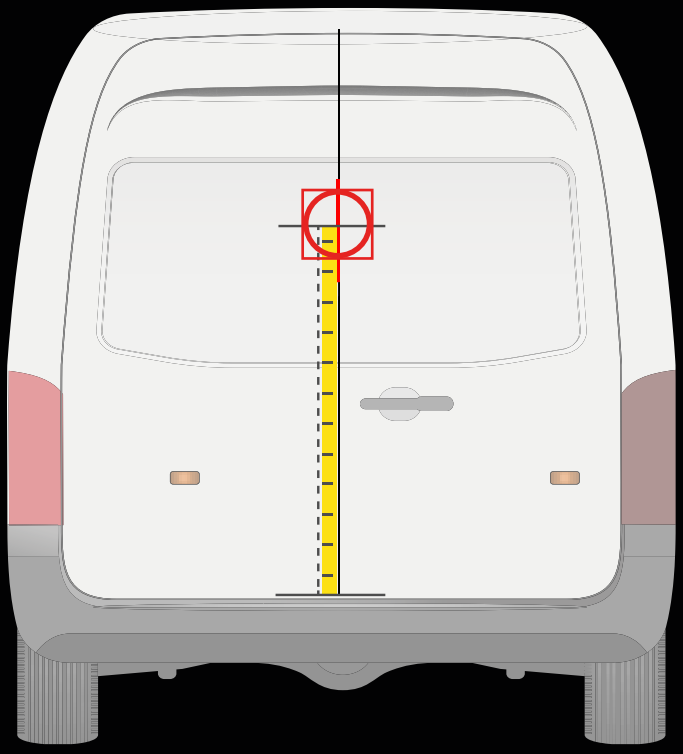

! Colocar la plantilla como en el dibujo

Medida desde el parachoques hasta la línea central de la plantilla	**112 cm**

APLICACIÓN EN LA PUERTA LATERAL

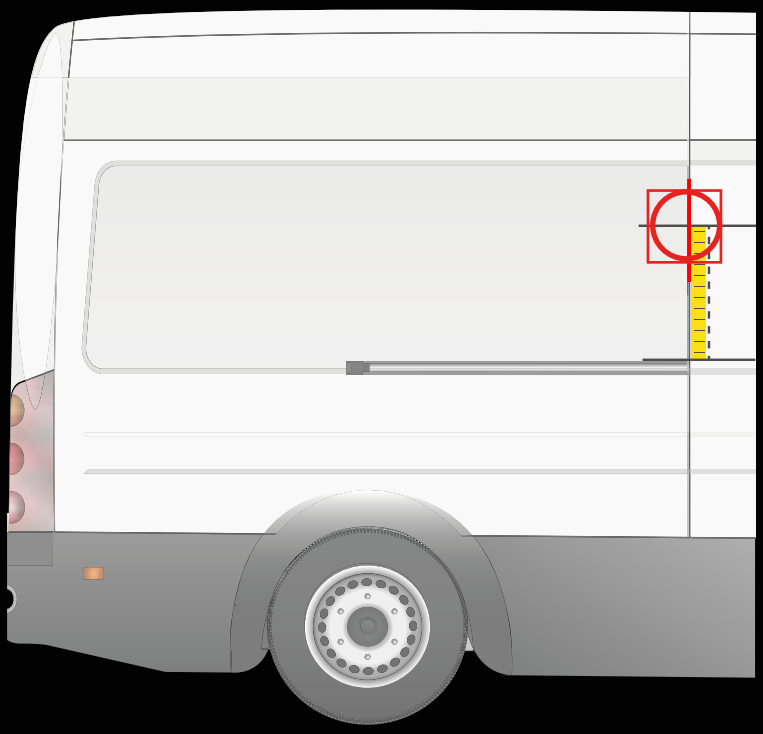

! Colocar la plantilla como en el dibujo

Medida desde el carril de la puerta hasta la línea central de la plantilla	**20 cm**

Las recomendaciones de altura indicadas son orientativas, es posible utilizar otras alturas de montaje. Elegir una zona plana de la puerta que no cause interferencias.

SATURN EVO

FORD COURIER
2013 - 2024



APLICACIÓN EL LA PUERTA TRASERA

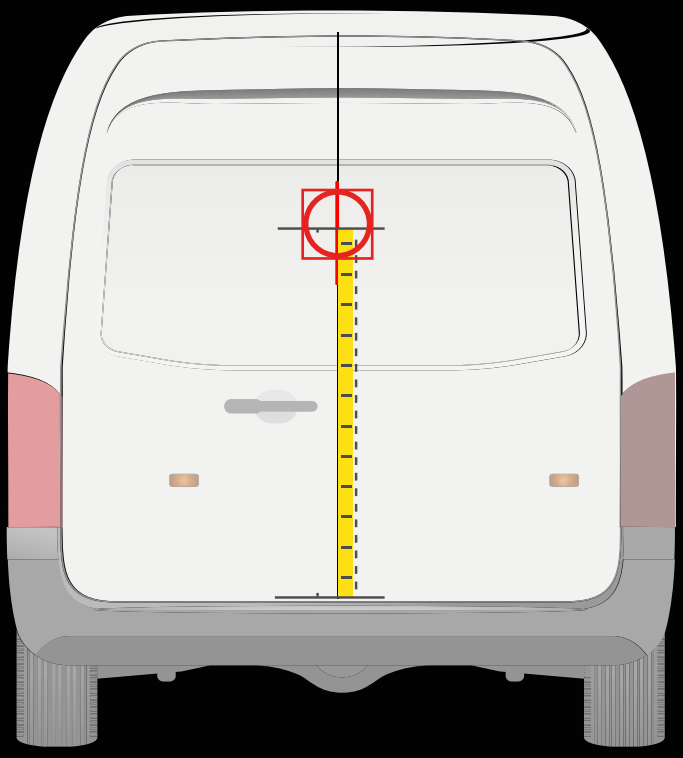

! Colocar la plantilla como en el dibujo

Medida desde el parachoques hasta la línea central de la plantilla	**95 cm**

APLICACIÓN EN LA PUERTA LATERAL

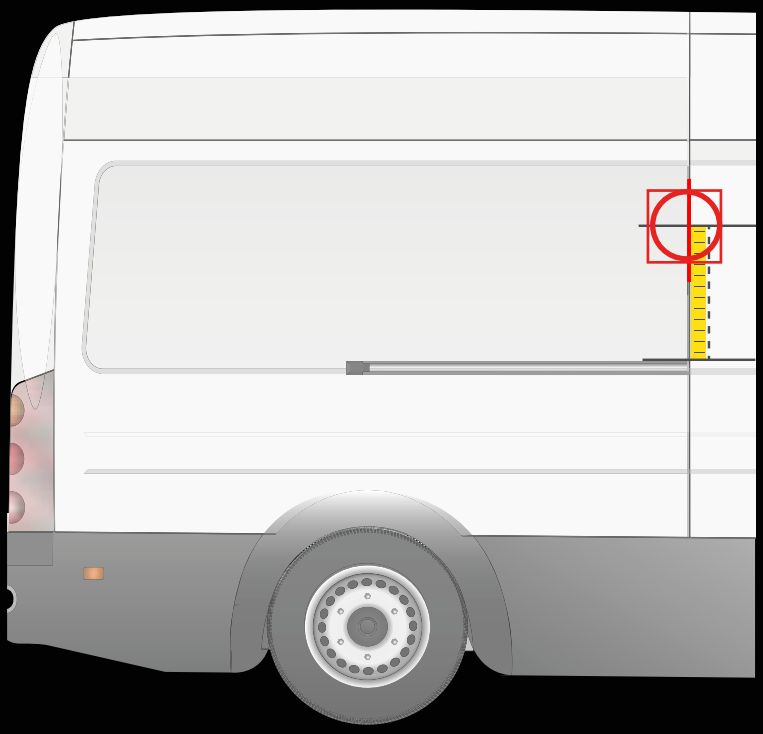

! Colocar la plantilla como en el dibujo

Medida desde el carril de la puerta hasta la línea central de la plantilla	**15 cm**

Las recomendaciones de altura indicadas son orientativas, es posible utilizar otras alturas de montaje. Elegir una zona plana de la puerta que no cause interferencias.

SATURN EVO

FORD COURIER
> 2024



APLICACIÓN EL LA PUERTA TRASERA

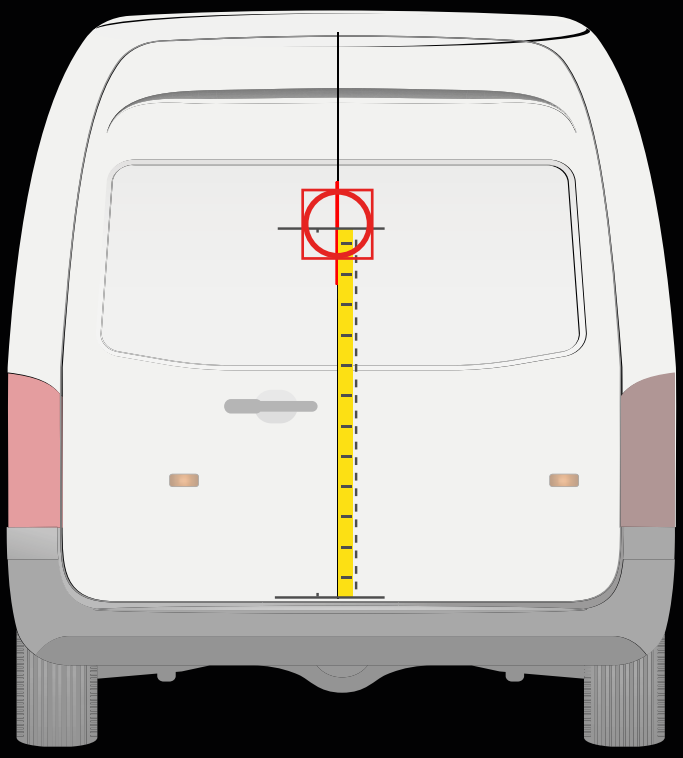

! Colocar la plantilla como en el dibujo

Medida desde el parachoques hasta la línea central de la plantilla	**85 cm**

APLICACIÓN EN LA PUERTA LATERAL

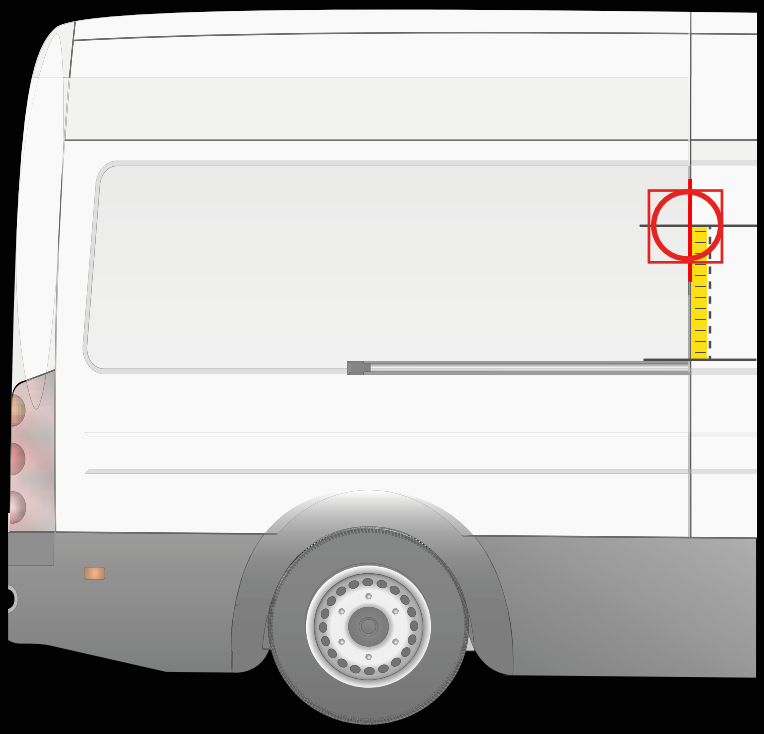

! Colocar la plantilla como en el dibujo

Medida desde el carril de la puerta hasta la línea central de la plantilla	**20 cm**

Las recomendaciones de altura indicadas son orientativas, es posible utilizar otras alturas de montaje. Elegir una zona plana de la puerta que no cause interferencias.

SATURN EVO

FORD CONNECT > 2014



APLICACIÓN EL LA PUERTA TRASERA

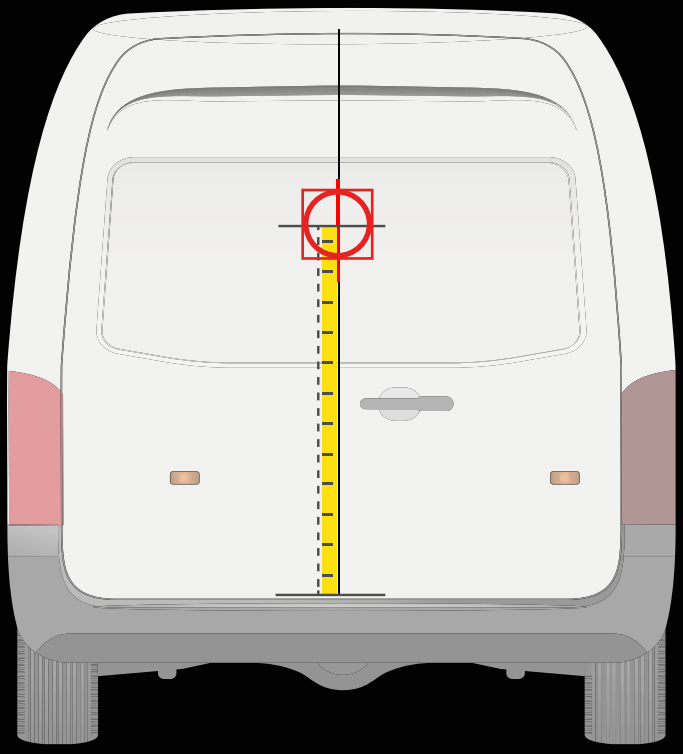

! Colocar la plantilla como en el dibujo

Medida desde el parachoques hasta la línea central de la plantilla	**85 cm**

APLICACIÓN EN LA PUERTA LATERAL

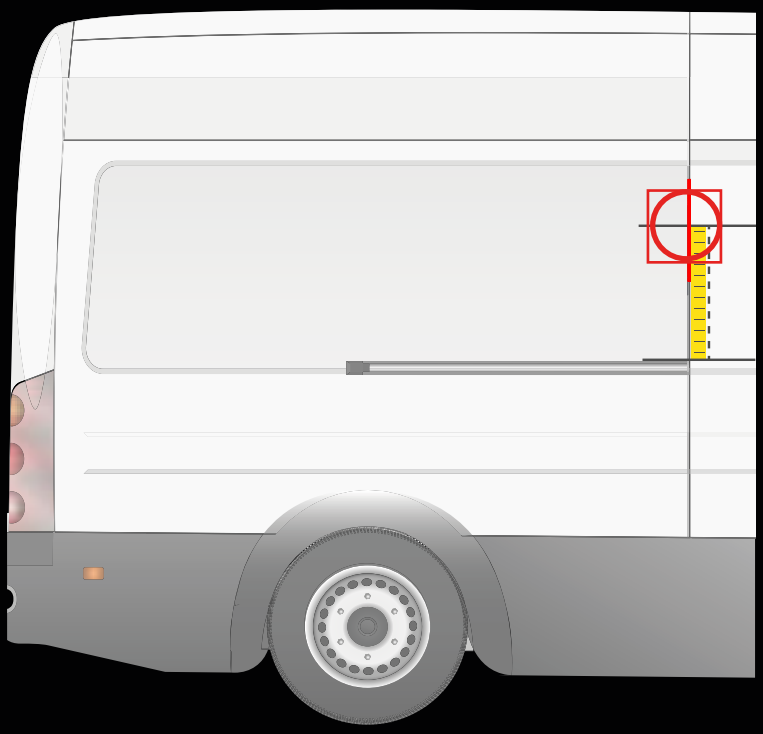

! Colocar la plantilla como en el dibujo

Medida desde el carril de la puerta hasta la línea central de la plantilla	**27 cm**

Las recomendaciones de altura indicadas son orientativas, es posible utilizar otras alturas de montaje. Elegir una zona plana de la puerta que no cause interferencias.

SATURN EVO

FORD CUSTOM
2012 - 2022



APLICACIÓN EL LA PUERTA TRASERA

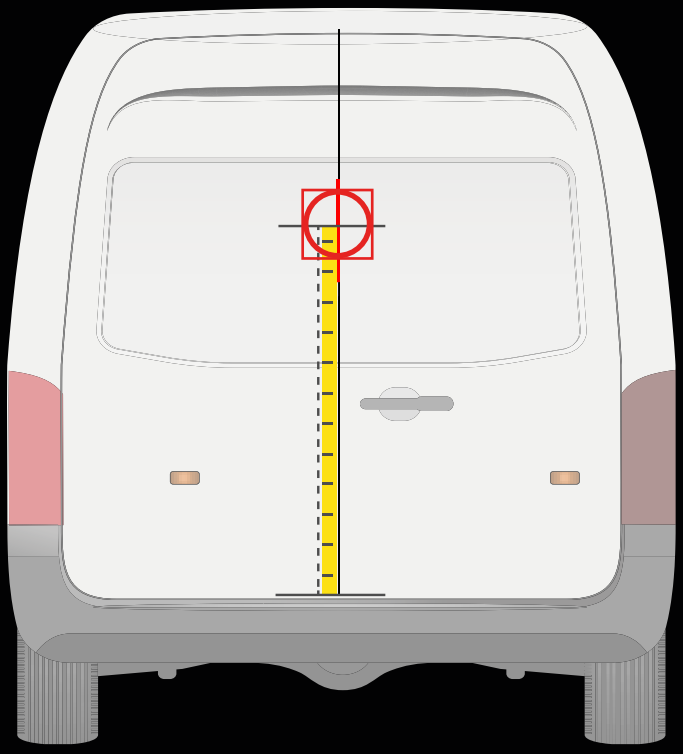

! Colocar la plantilla como en el dibujo

Medida desde el parachoques hasta la línea central de la plantilla	**100 cm**

APLICACIÓN EN LA PUERTA LATERAL

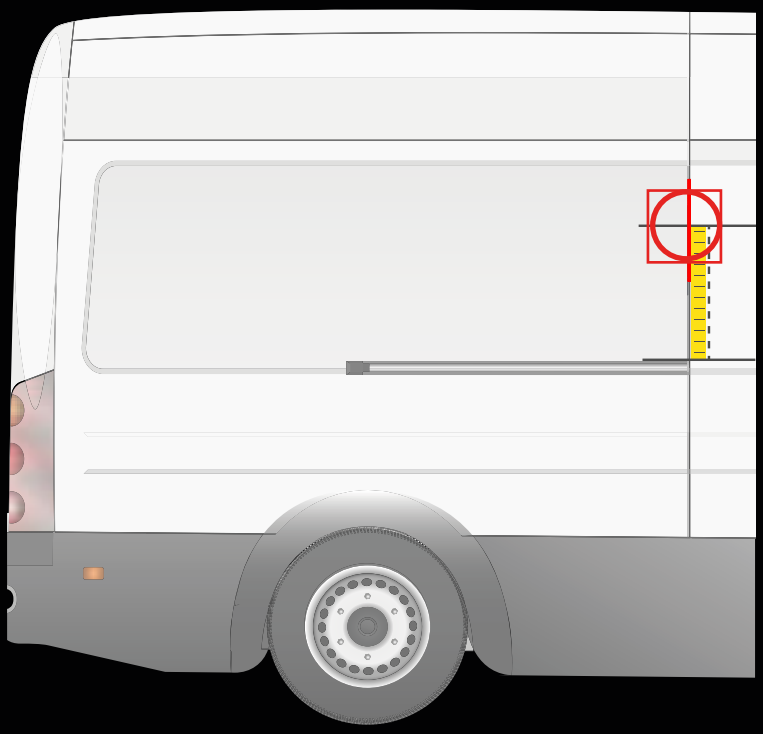

! Colocar la plantilla como en el dibujo

Medida desde el carril de la puerta hasta la línea central de la plantilla	**30 cm**

Las recomendaciones de altura indicadas son orientativas, es posible utilizar otras alturas de montaje. Elegir una zona plana de la puerta que no cause interferencias.

SATURN EVO

FORD CUSTOM
> 2023



APLICACIÓN EL LA PUERTA TRASERA

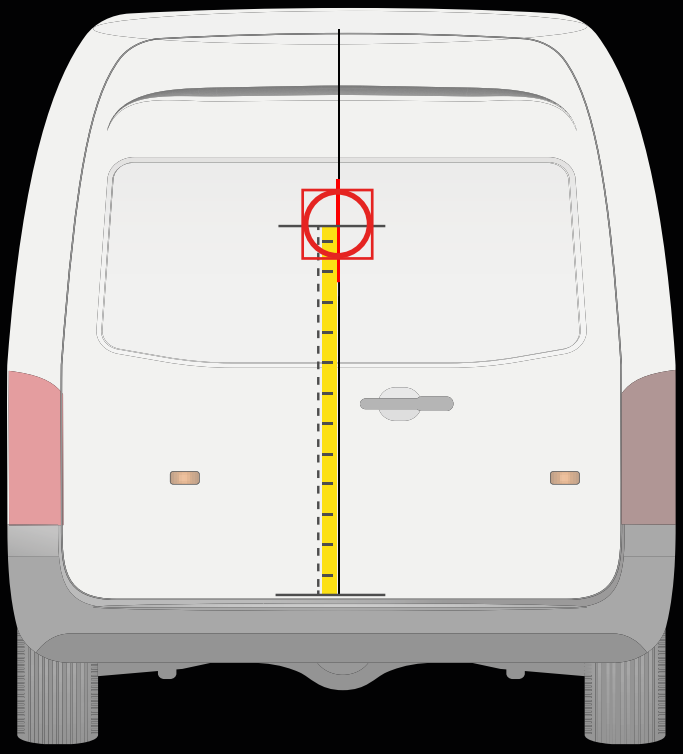

! Colocar la plantilla como en el dibujo

Medida desde el parachoques hasta la línea central de la plantilla	**115 cm**

APLICACIÓN EN LA PUERTA LATERAL

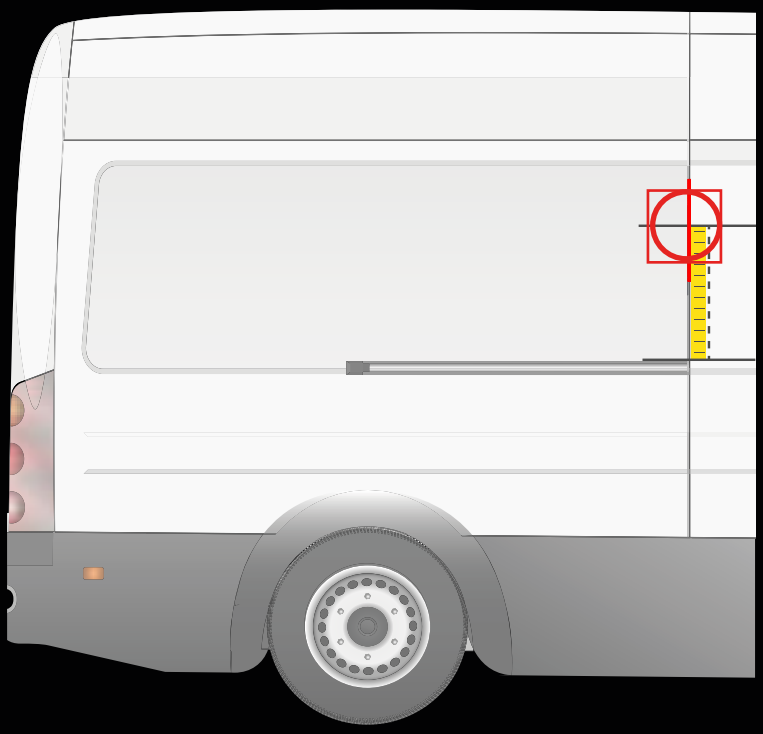

! Colocar la plantilla como en el dibujo

Medida desde el carril de la puerta hasta la línea central de la plantilla	**30 cm**

Las recomendaciones de altura indicadas son orientativas, es posible utilizar otras alturas de montaje. Elegir una zona plana de la puerta que no cause interferencias.

SATURN EVO

FORD TRANSIT > 2014



APLICACIÓN EL LA PUERTA TRASERA

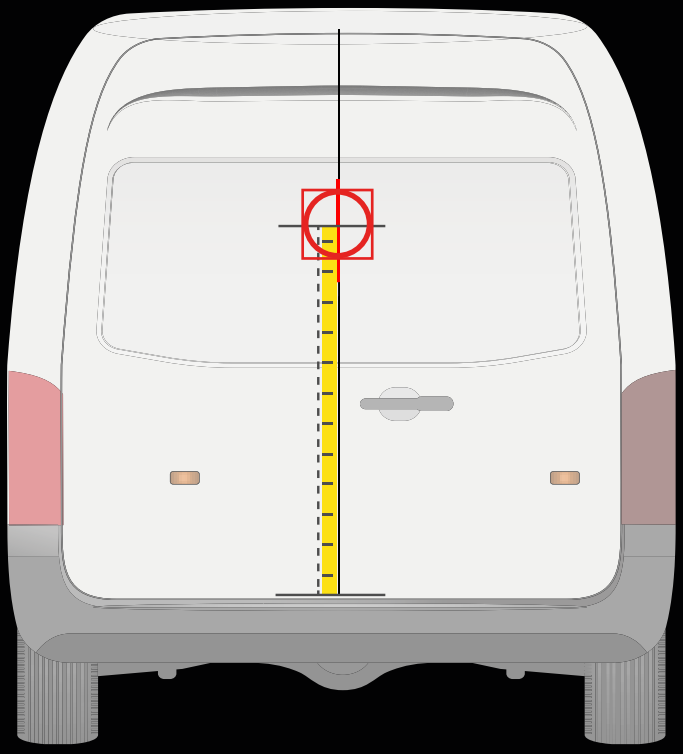

! Colocar la plantilla como en el dibujo

Medida desde el parachoques hasta la línea central de la plantilla	**110 cm**

APLICACIÓN EN LA PUERTA LATERAL

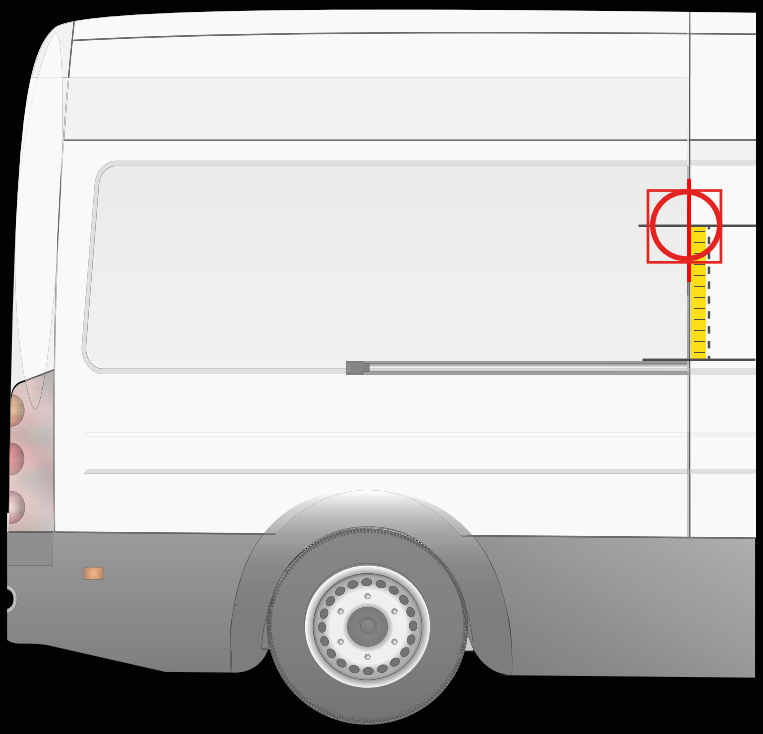

! Colocar la plantilla como en el dibujo

Medida desde el carril de la puerta hasta la línea central de la plantilla	**30 cm**

Las recomendaciones de altura indicadas son orientativas, es posible utilizar otras alturas de montaje. Elegir una zona plana de la puerta que no cause interferencias.

HYUNDAI

HYUNDAI H350 > 2016



APLICACIÓN EL LA PUERTA TRASERA

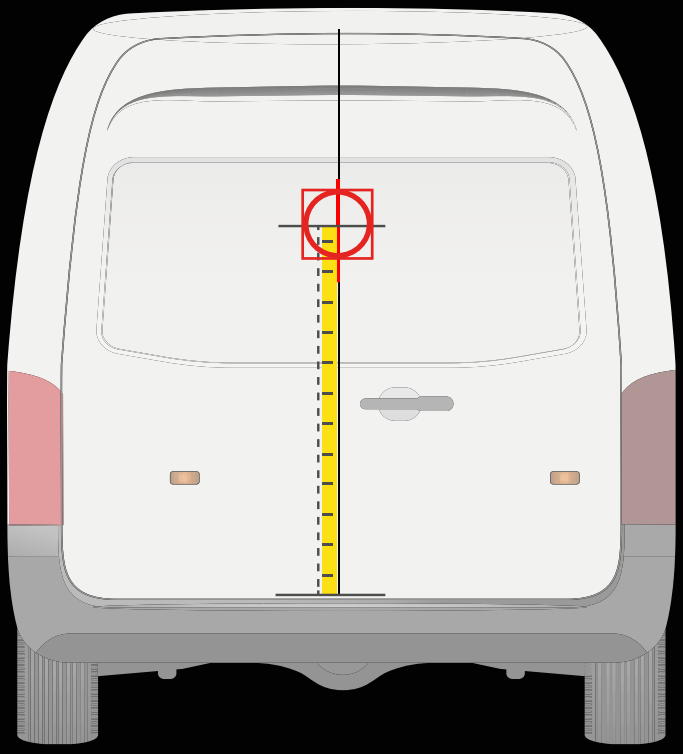

! Colocar la plantilla como en el dibujo

Medida desde el parachoques hasta la línea central de la plantilla	**101 cm**

APLICACIÓN EN LA PUERTA LATERAL

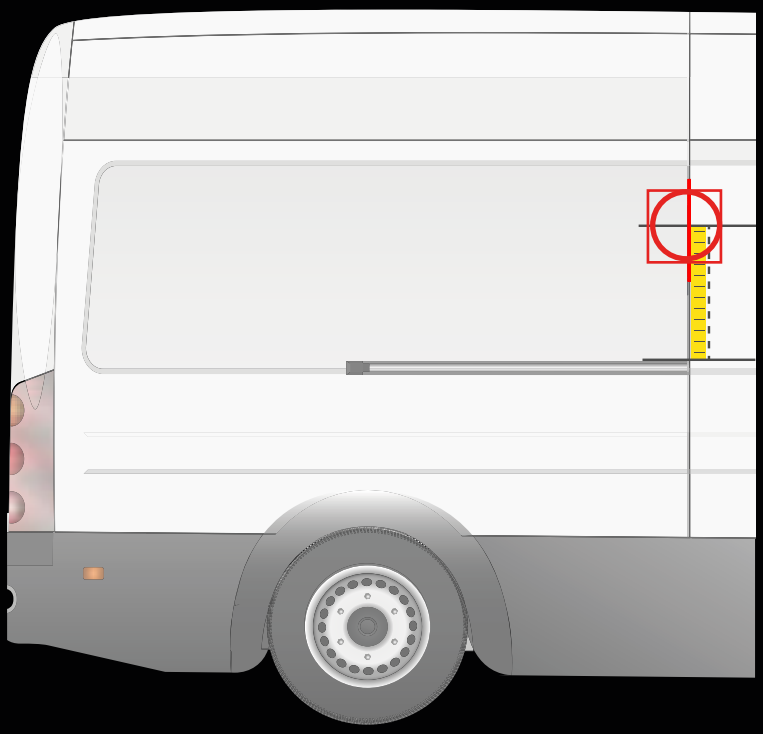

! Colocar la plantilla como en el dibujo

Medida desde el carril de la puerta hasta la línea central de la plantilla	**25 cm**

Las recomendaciones de altura indicadas son orientativas, es posible utilizar otras alturas de montaje. Elegir una zona plana de la puerta que no cause interferencias.

SATURN EVO

IVECO DAILY
> 2015

IVECO



APLICACIÓN EL LA PUERTA TRASERA

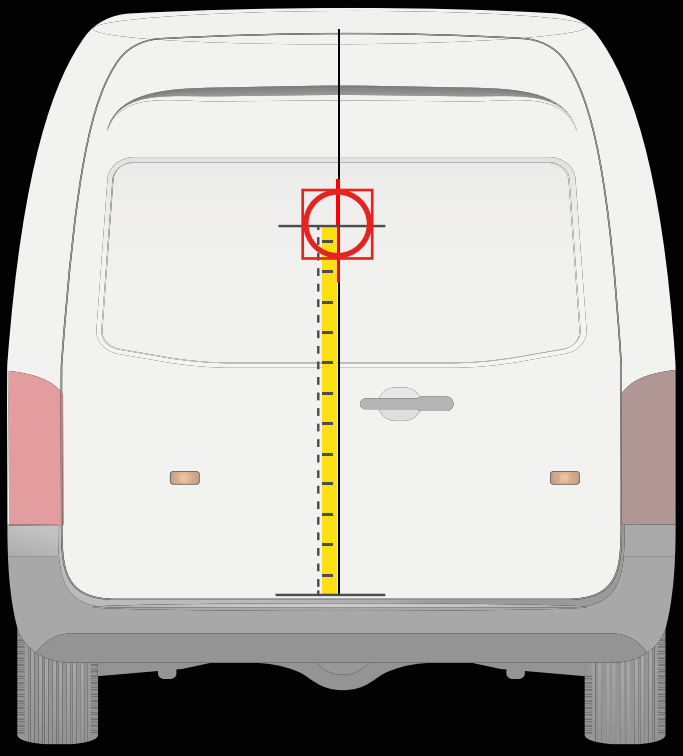

! Colocar la plantilla como en el dibujo

Medida desde el parachoques hasta la línea central de la plantilla	**80 cm**

APLICACIÓN EN LA PUERTA LATERAL

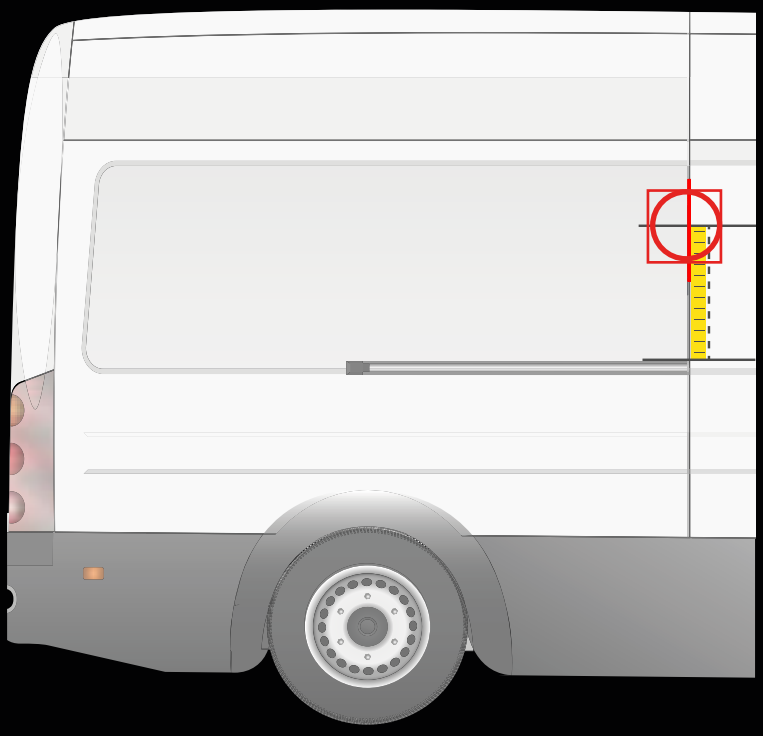

! Colocar la plantilla como en el dibujo

Medida desde el carril de la puerta hasta la línea central de la plantilla	**20 cm**

Las recomendaciones de altura indicadas son orientativas, es posible utilizar otras alturas de montaje. Elegir una zona plana de la puerta que no cause interferencias.

MAN TGE
> 2017



APLICACIÓN EL LA PUERTA TRASERA

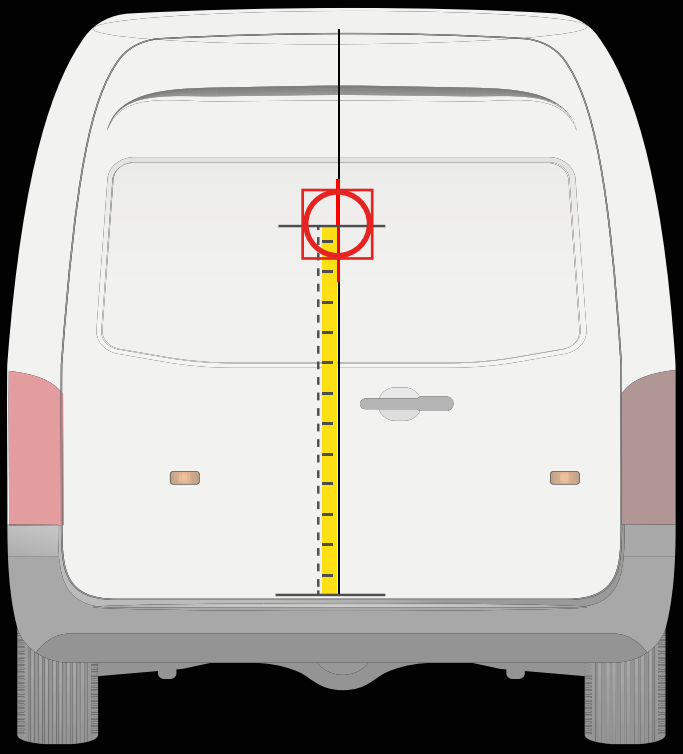

! Colocar la plantilla como en el dibujo

Medida desde el parachoques hasta la línea central de la plantilla	**140 cm**

APLICACIÓN EN LA PUERTA LATERAL

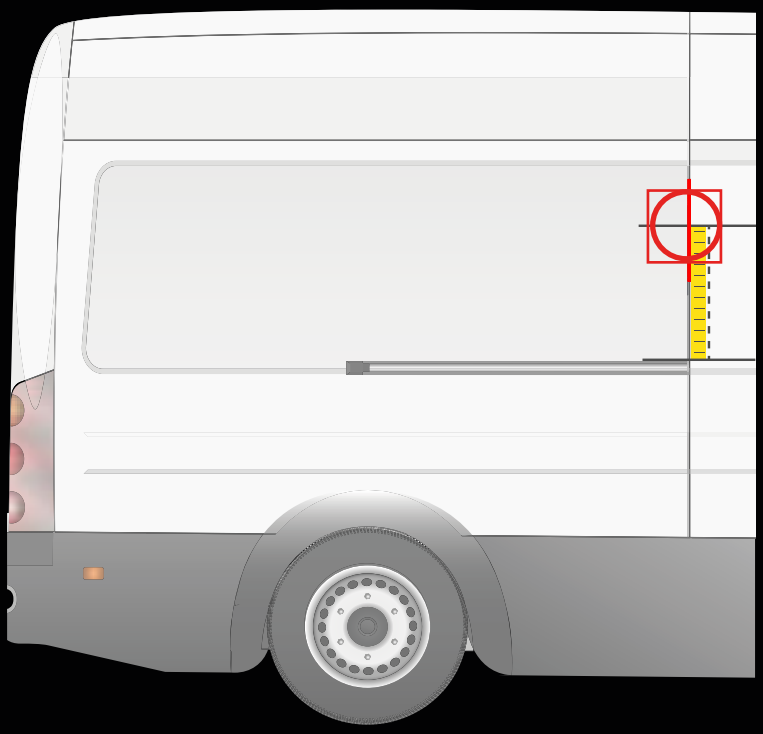

! Colocar la plantilla como en el dibujo

Medida desde el carril de la puerta hasta la línea central de la plantilla	**20 cm**

Las recomendaciones de altura indicadas son orientativas, es posible utilizar otras alturas de montaje. Elegir una zona plana de la puerta que no cause interferencias.

MAXUS

MAXUS EDELIVER 3 > 2018



APLICACIÓN EL LA PUERTA TRASERA

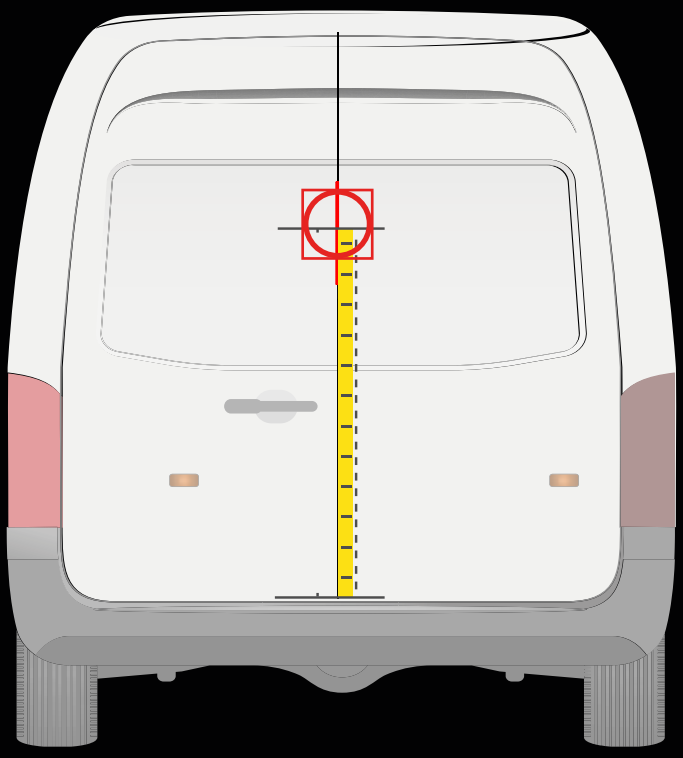

! Colocar la plantilla como en el dibujo

Medida desde el parachoques hasta la línea central de la plantilla	**83 cm**

APLICACIÓN EN LA PUERTA LATERAL

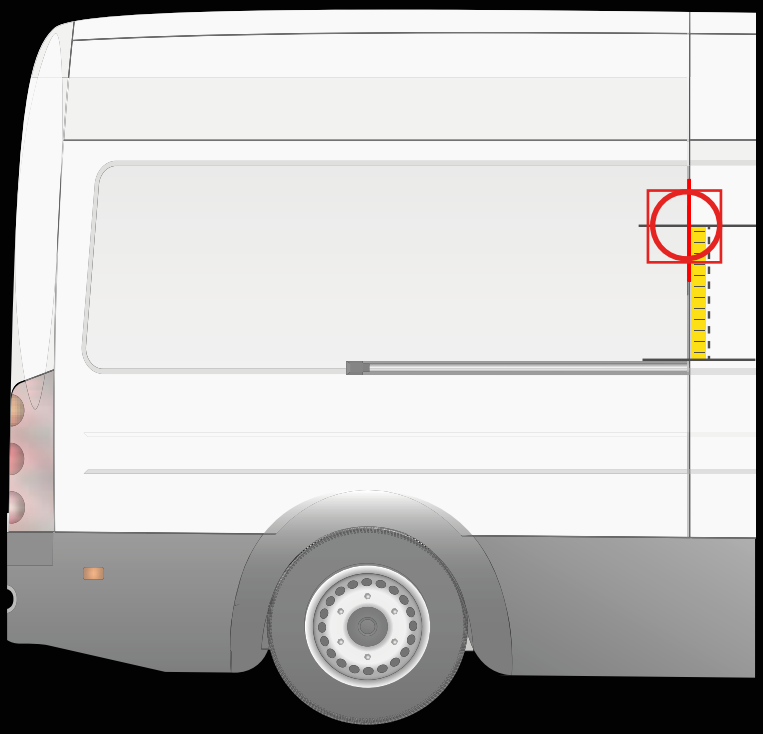

! Colocar la plantilla como en el dibujo

Medida desde el carril de la puerta hasta la línea central de la plantilla	**27 cm**

Las recomendaciones de altura indicadas son orientativas, es posible utilizar otras alturas de montaje. Elegir una zona plana de la puerta que no cause interferencias.

MAXUS

MAXUS EDELIVER 9 > 2019



APLICACIÓN EL LA PUERTA TRASERA

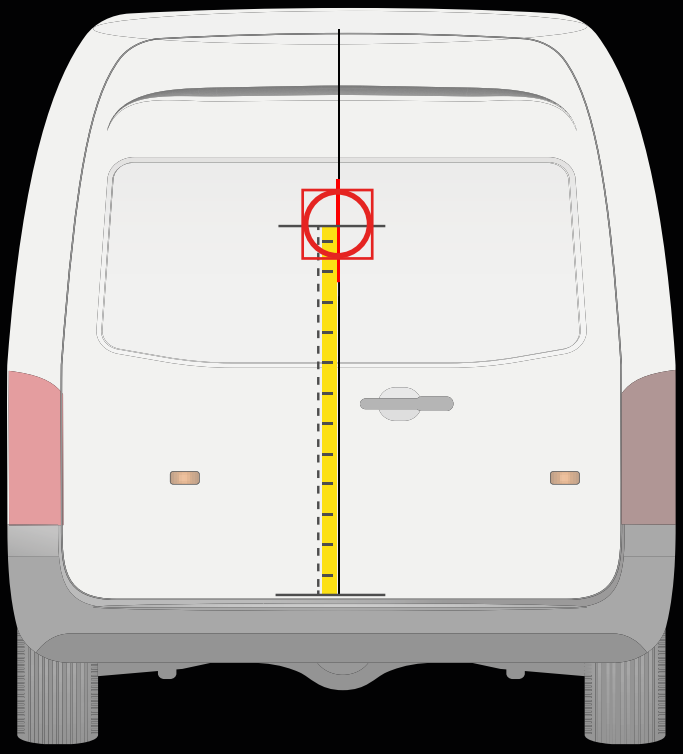

! Colocar la plantilla como en el dibujo

Medida desde el parachoques hasta la línea central de la plantilla	**110 cm**

APLICACIÓN EN LA PUERTA LATERAL

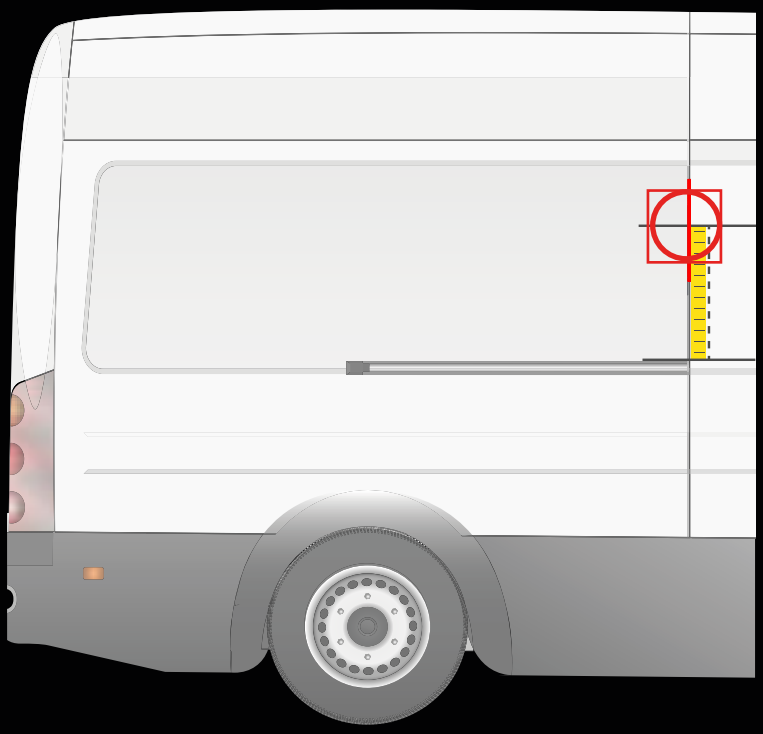

! Colocar la plantilla como en el dibujo

Medida desde el carril de la puerta hasta la línea central de la plantilla	**18 cm**

Las recomendaciones de altura indicadas son orientativas, es posible utilizar otras alturas de montaje. Elegir una zona plana de la puerta que no cause interferencias.

Mercedes-Benz

MERCEDES CITAN <= 2021



APLICACIÓN EL LA PUERTA TRASERA

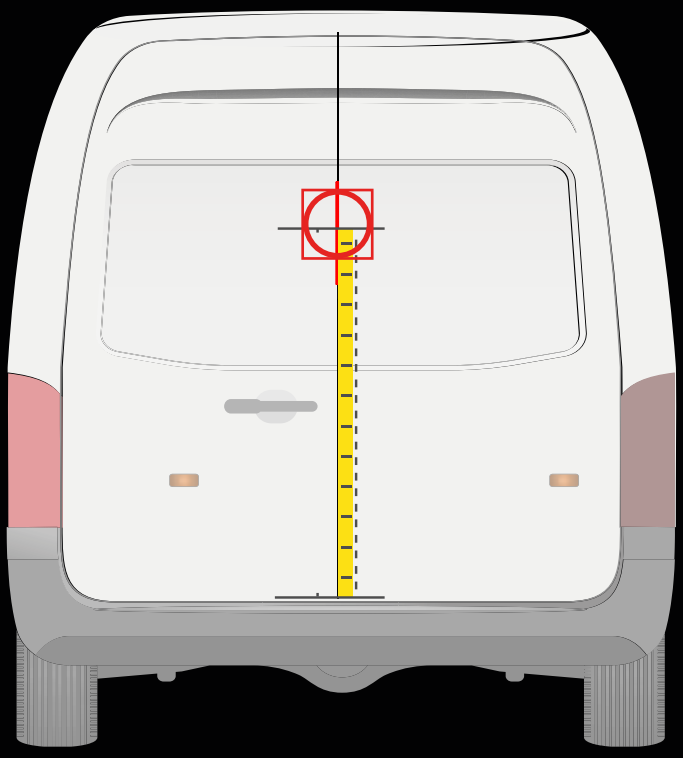

! Colocar la plantilla como en el dibujo

Medida desde el parachoques hasta la línea central de la plantilla	**75 cm**

APLICACIÓN EN LA PUERTA LATERAL

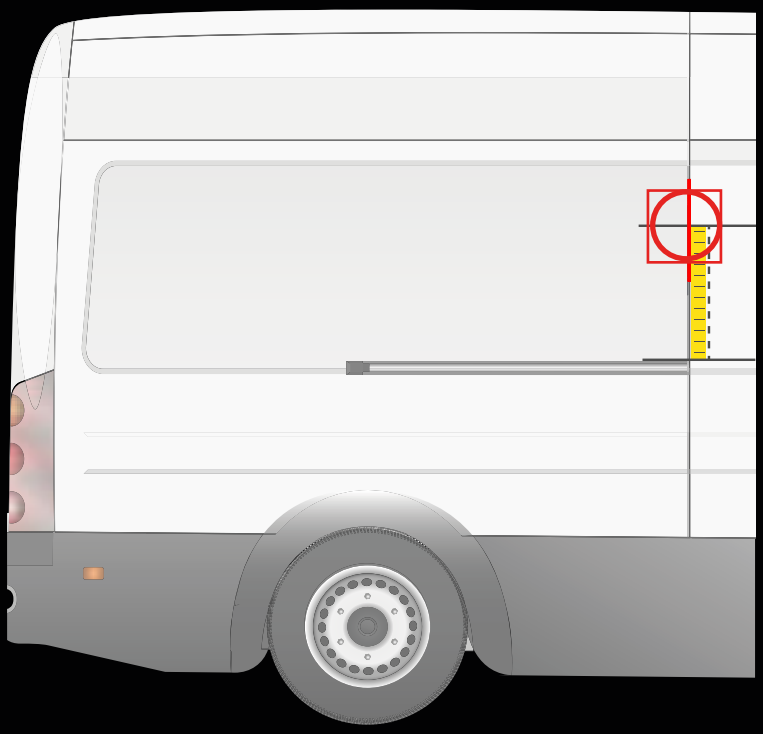

! Colocar la plantilla como en el dibujo

Medida desde el carril de la puerta hasta la línea central de la plantilla	**24 cm**

Las recomendaciones de altura indicadas son orientativas, es posible utilizar otras alturas de montaje. Elegir una zona plana de la puerta que no cause interferencias.

*Para el modelo "**Short**" se recomienda el utilizo de kit adicional de espesores. Se puede pedir con código **89530029**.

SATURN EVO

Mercedes-Benz

MERCEDES CITAN > 2021



APLICACIÓN EL LA PUERTA TRASERA

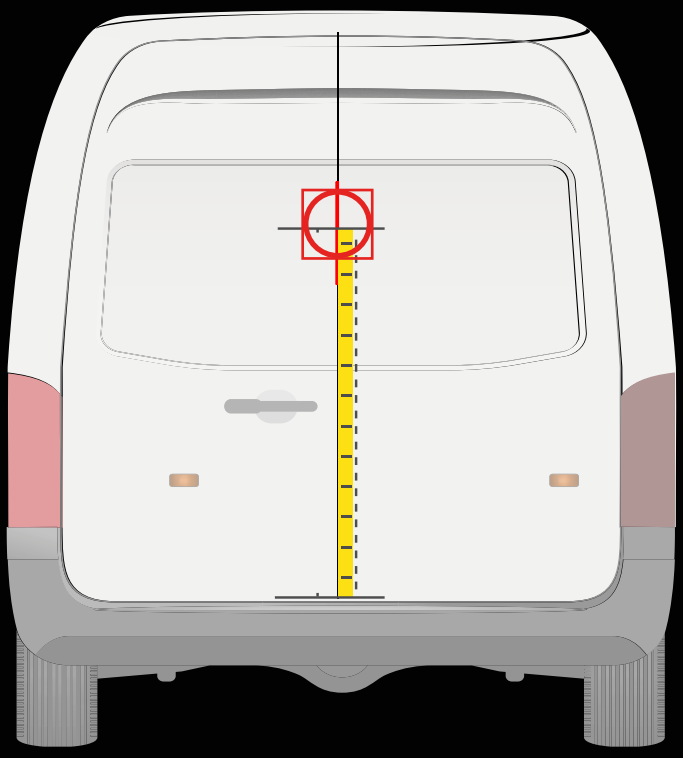

! Colocar la plantilla como en el dibujo

Medida desde el parachoques hasta la línea central de la plantilla	**75 cm**

APLICACIÓN EN LA PUERTA LATERAL

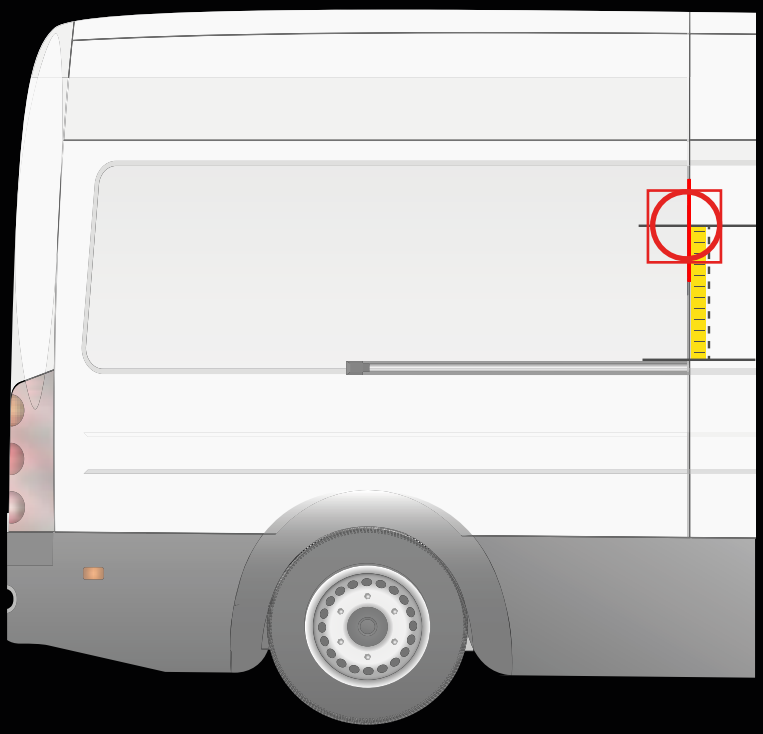

! Colocar la plantilla como en el dibujo

Medida desde el carril de la puerta hasta la línea central de la plantilla	**24 cm**

Las recomendaciones de altura indicadas son orientativas, es posible utilizar otras alturas de montaje. Elegir una zona plana de la puerta que no cause interferencias.

Mercedes-Benz

MERCEDES VITO > 2014



APLICACIÓN EL LA PUERTA TRASERA

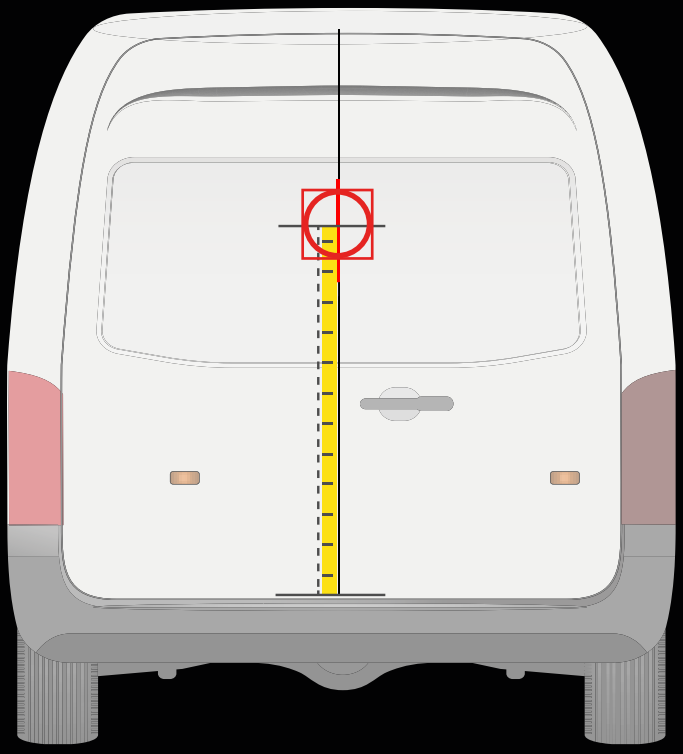

! Colocar la plantilla como en el dibujo

Medida desde el parachoques hasta la línea central de la plantilla	**90 cm**

APLICACIÓN EN LA PUERTA LATERAL

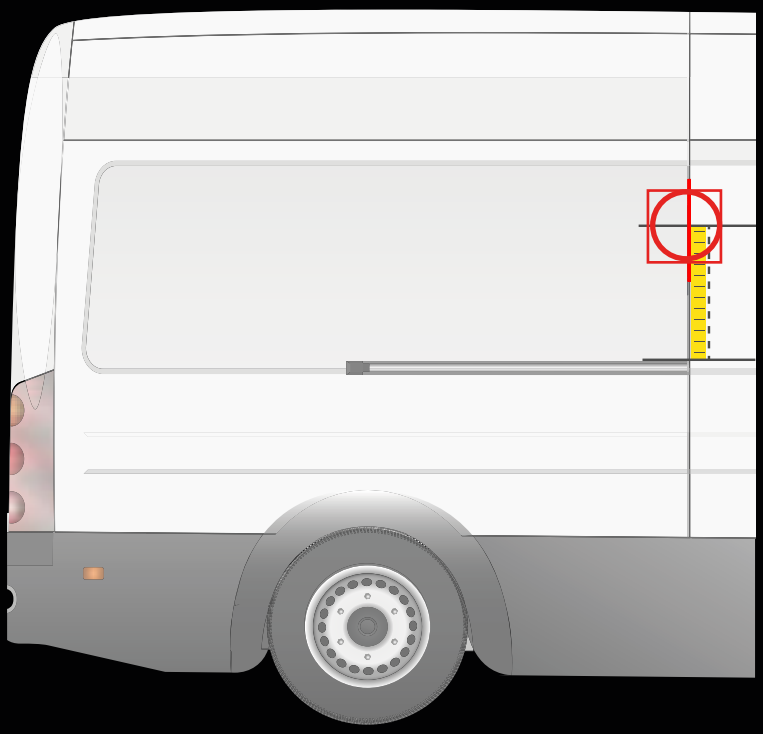

! Colocar la plantilla como en el dibujo

Medida desde el carril de la puerta hasta la línea central de la plantilla	**35 cm**

Las recomendaciones de altura indicadas son orientativas, es posible utilizar otras alturas de montaje. Elegir una zona plana de la puerta que no cause interferencias.

Mercedes-Benz

MERCEDES SPRINTER > 2018



APLICACIÓN EL LA PUERTA TRASERA

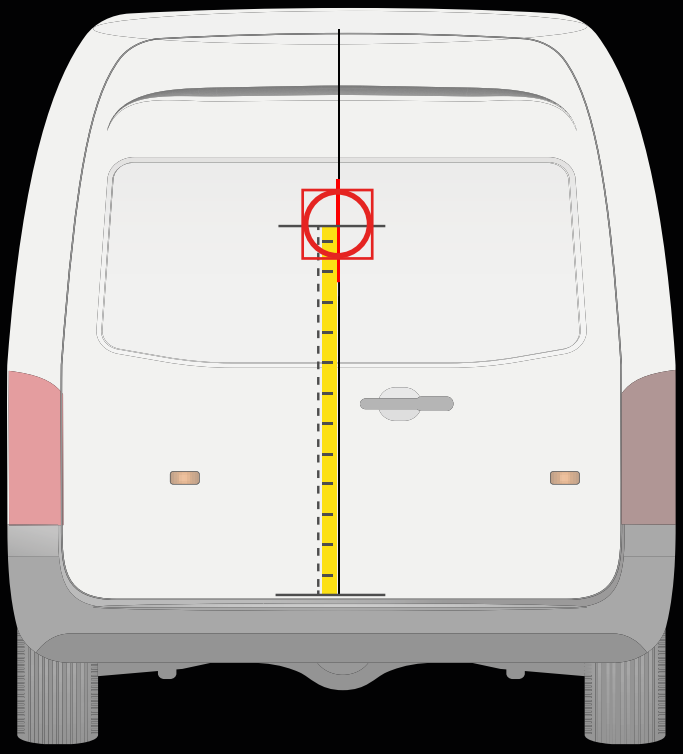

! Colocar la plantilla como en el dibujo

Medida desde el parachoques hasta la línea central de la plantilla	**110 cm**

APLICACIÓN EN LA PUERTA LATERAL

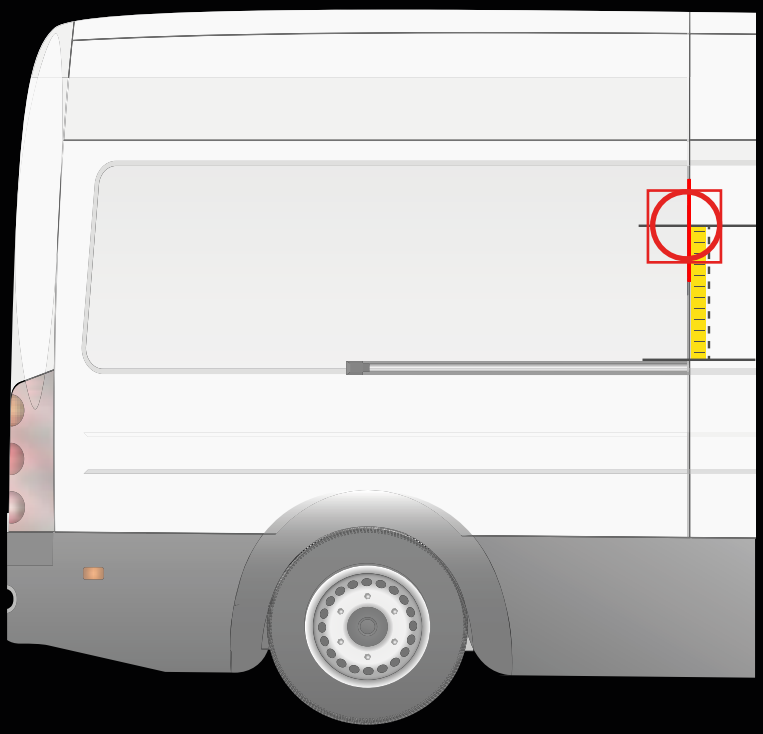

! Colocar la plantilla como en el dibujo

Medida desde el carril de la puerta hasta la línea central de la plantilla	**20 cm**

Las recomendaciones de altura indicadas son orientativas, es posible utilizar otras alturas de montaje. Elegir una zona plana de la puerta que no cause interferencias.

SATURN EVO

NISSAN

NISSAN E-NV 200
2014 - 2021



APLICACIÓN EL LA PUERTA TRASERA

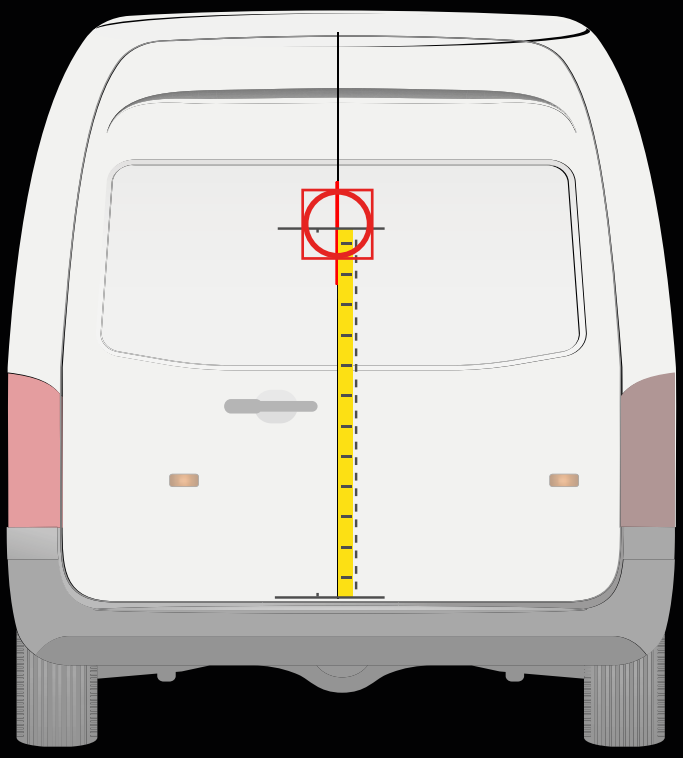

! Colocar la plantilla como en el dibujo

Medida desde el parachoques hasta la línea central de la plantilla	**93 cm**

APLICACIÓN EN LA PUERTA LATERAL

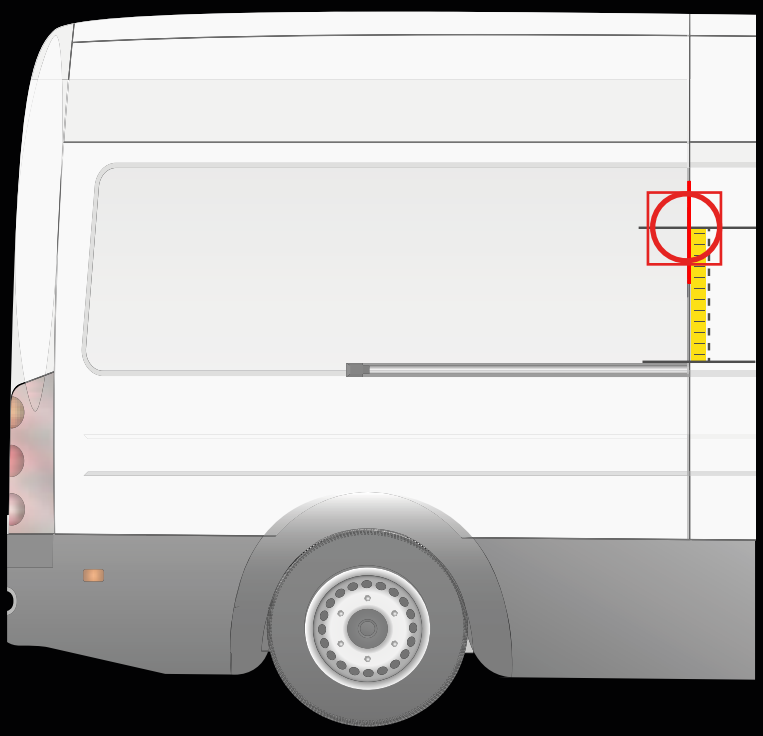

! Colocar la plantilla como en el dibujo

Medida desde el carril de la puerta hasta la línea central de la plantilla	**49 cm**

Las recomendaciones de altura indicadas son orientativas, es posible utilizar otras alturas de montaje. Elegir una zona plana de la puerta que no cause interferencias.

NISSAN

NISSAN NV 250
2019 - 2021



APLICACIÓN EL LA PUERTA TRASERA

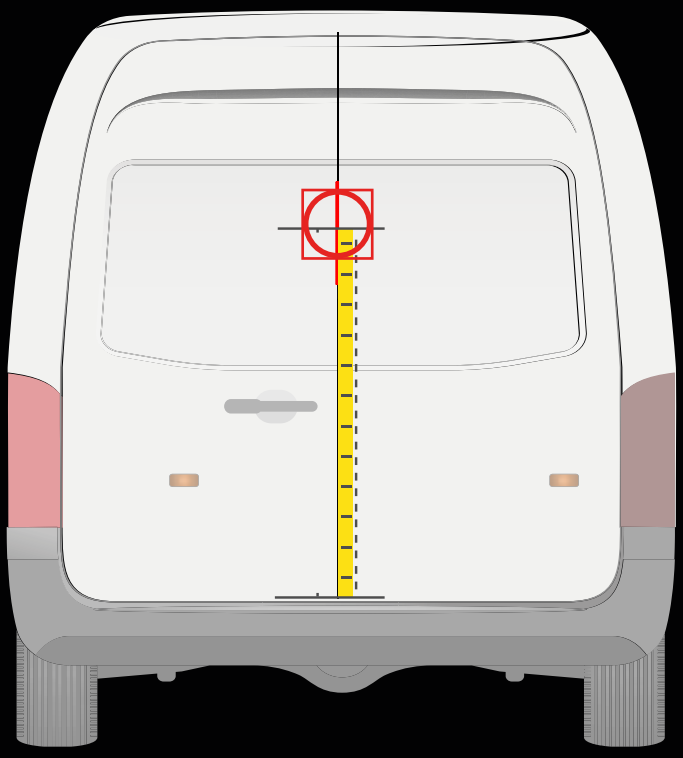

! Colocar la plantilla como en el dibujo

Medida desde el parachoques hasta la línea central de la plantilla	**72 cm**

APLICACIÓN EN LA PUERTA LATERAL

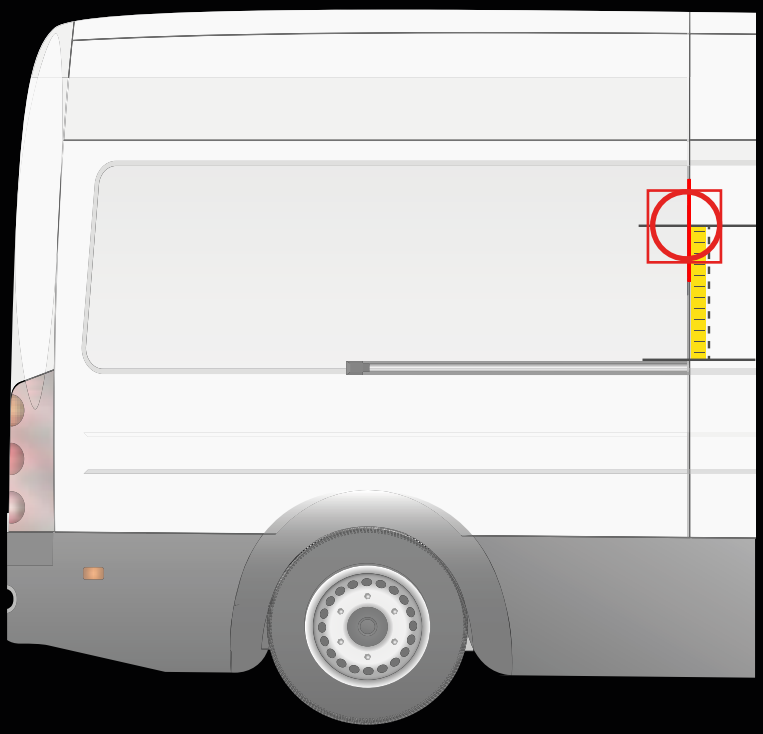

! Colocar la plantilla como en el dibujo

Medida desde el carril de la puerta hasta la línea central de la plantilla	**22,5 cm**

Las recomendaciones de altura indicadas son orientativas, es posible utilizar otras alturas de montaje. Elegir una zona plana de la puerta que no cause interferencias.

*Para el modelo "**Short**" se recomienda el utilizo de kit adicional de espesores. Se puede pedir con código **89530029**.

SATURN EVO

NISSAN

NISSAN TOWNSTAR VAN
> 2021



APLICACIÓN EL LA PUERTA TRASERA

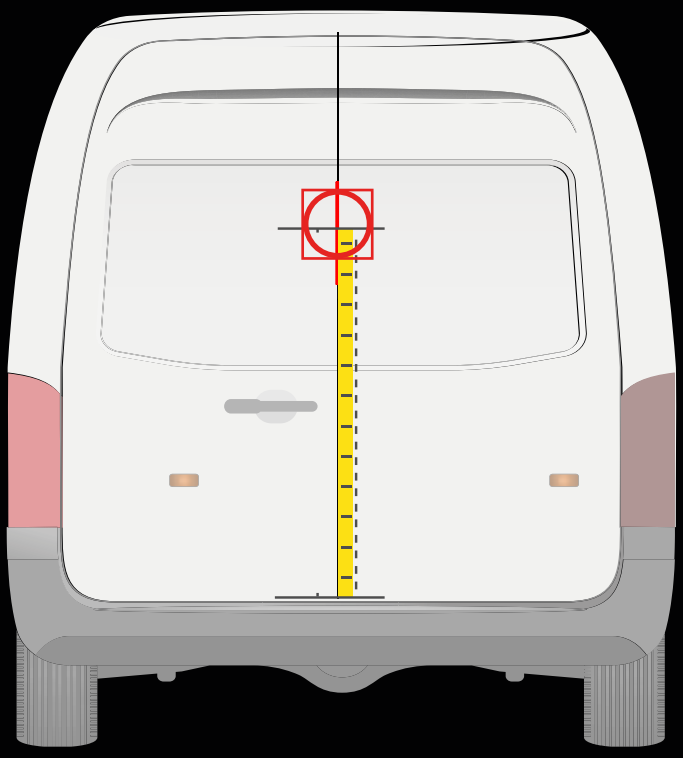

! Colocar la plantilla como en el dibujo

Medida desde el parachoques hasta la línea central de la plantilla	**75 cm**

APLICACIÓN EN LA PUERTA LATERAL

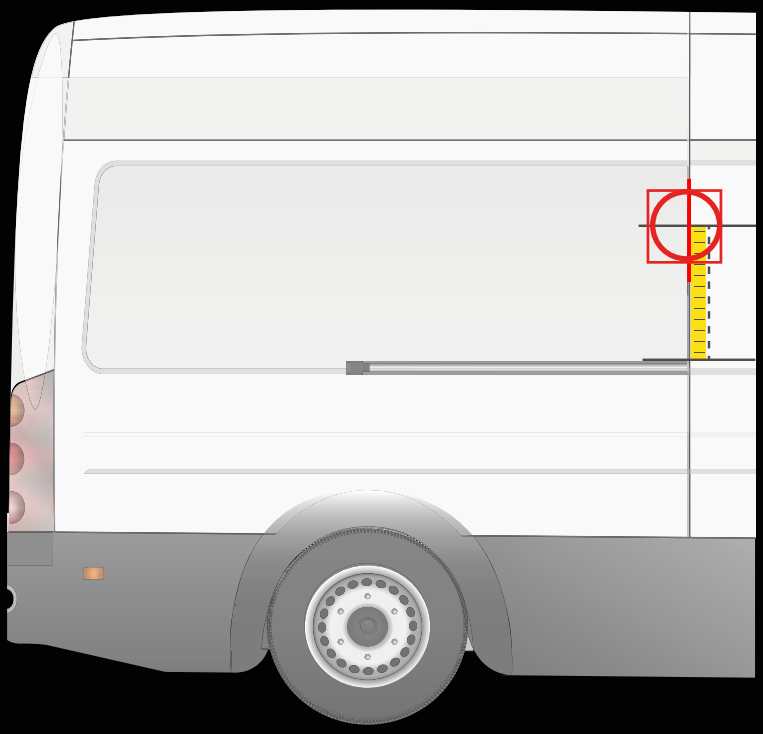

! Colocar la plantilla como en el dibujo

Medida desde el carril de la puerta hasta la línea central de la plantilla	**24 cm**

Las recomendaciones de altura indicadas son orientativas, es posible utilizar otras alturas de montaje. Elegir una zona plana de la puerta que no cause interferencias.

NISSAN

NISSAN PRIMASTAR > 2022



APLICACIÓN EL LA PUERTA TRASERA

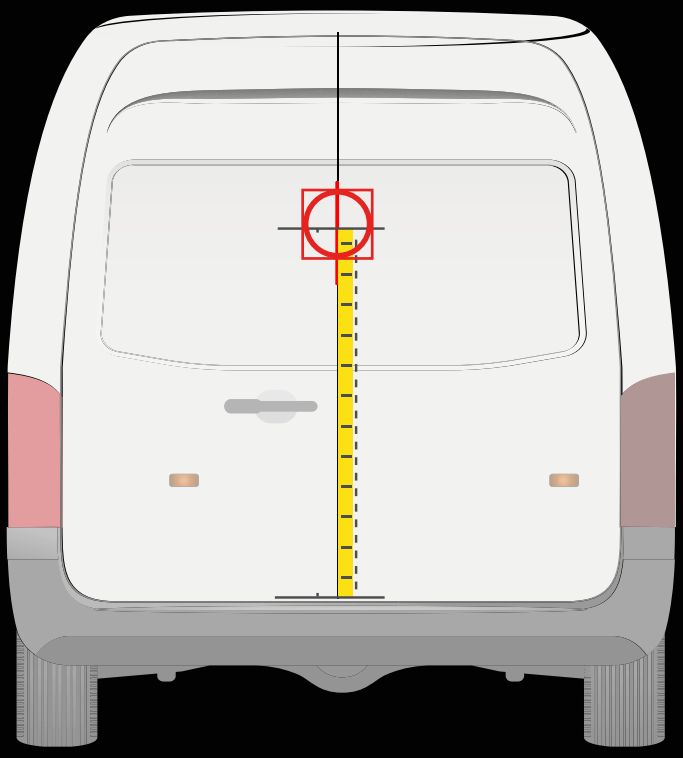

! Colocar la plantilla como en el dibujo

Medida desde el parachoques hasta la línea central de la plantilla	**84 cm**

APLICACIÓN EN LA PUERTA LATERAL

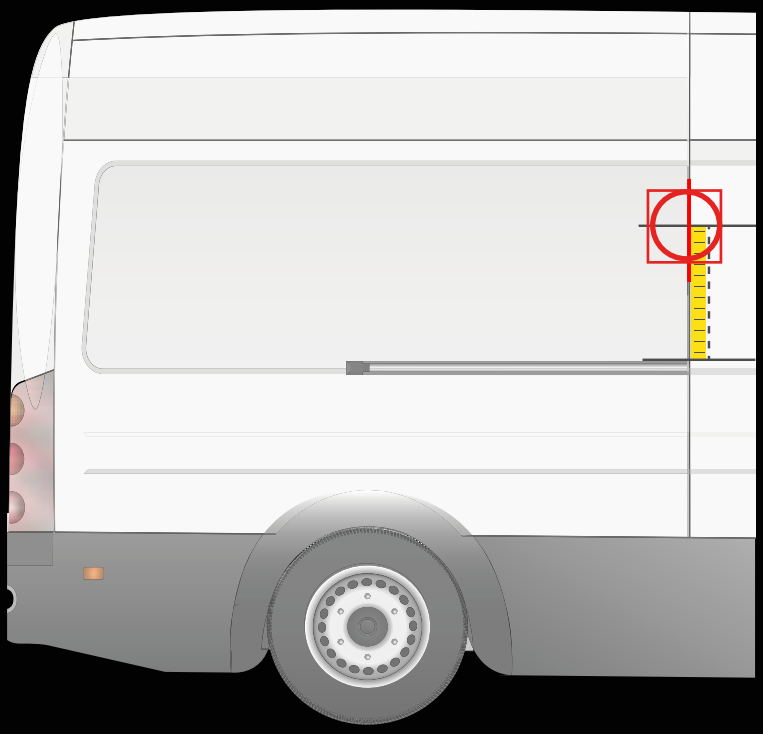

! Colocar la plantilla como en el dibujo

Medida desde el carril de la puerta hasta la línea central de la plantilla	**30 cm**

Las recomendaciones de altura indicadas son orientativas, es posible utilizar otras alturas de montaje. Elegir una zona plana de la puerta que no cause interferencias.

NISSAN

NISSAN INTERSTAR > 2022



APLICACIÓN EL LA PUERTA TRASERA

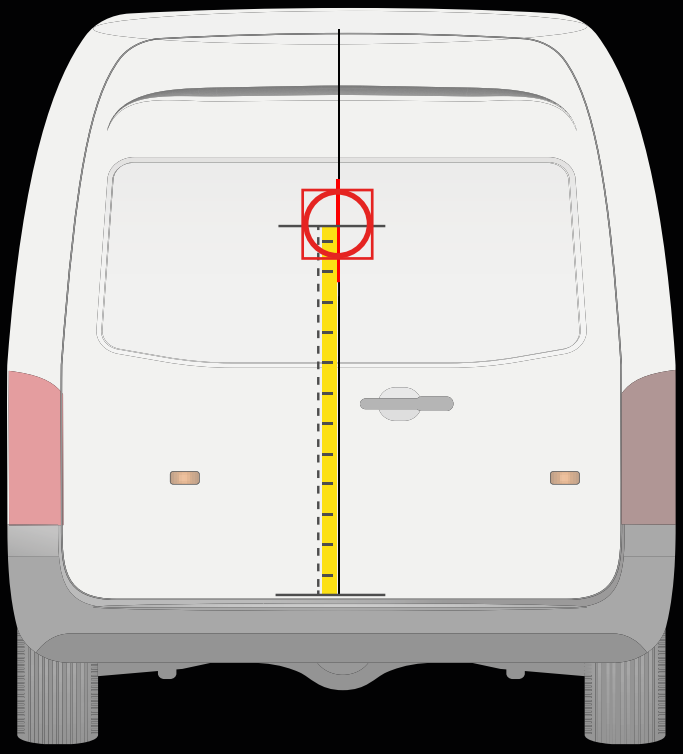

! Colocar la plantilla como en el dibujo

Medida desde el parachoques hasta la línea central de la plantilla	**110 cm**

APLICACIÓN EN LA PUERTA LATERAL

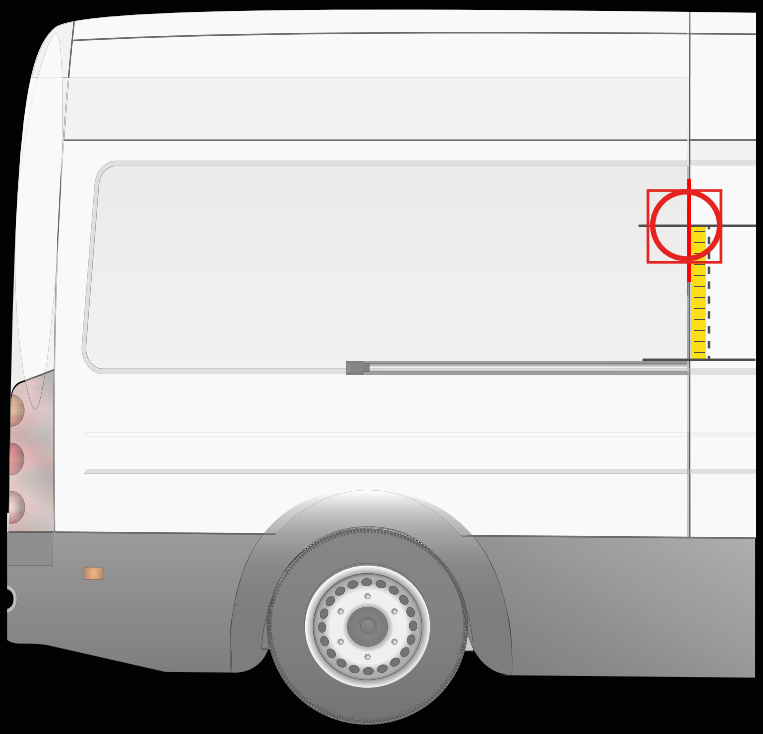

! Colocar la plantilla como en el dibujo

Medida desde el carril de la puerta hasta la línea central de la plantilla	**20 cm**

Las recomendaciones de altura indicadas son orientativas, es posible utilizar otras alturas de montaje. Elegir una zona plana de la puerta que no cause interferencias.

OPEL

OPEL COMBO > 2018



APLICACIÓN EL LA PUERTA TRASERA

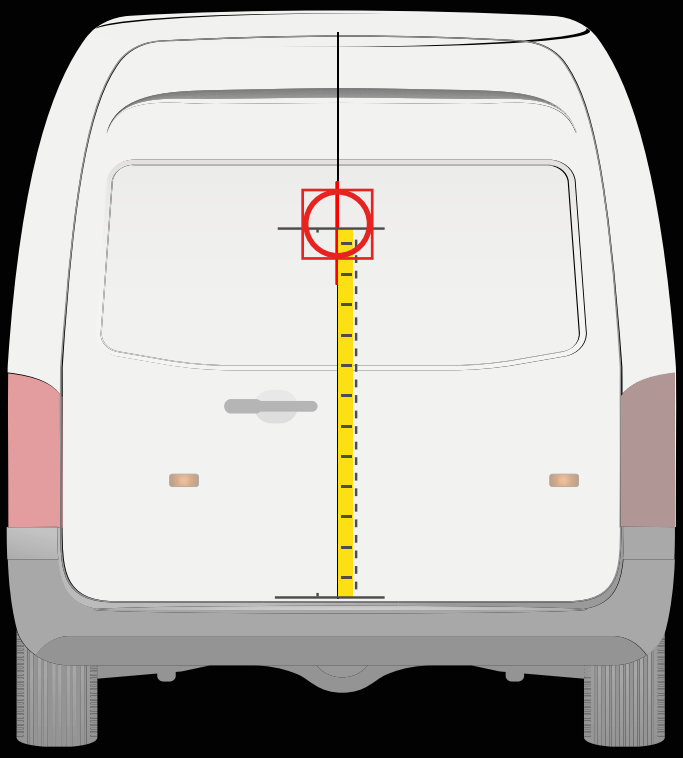

! Colocar la plantilla como en el dibujo

Medida desde el parachoques hasta la línea central de la plantilla	**80 cm**

APLICACIÓN EN LA PUERTA LATERAL

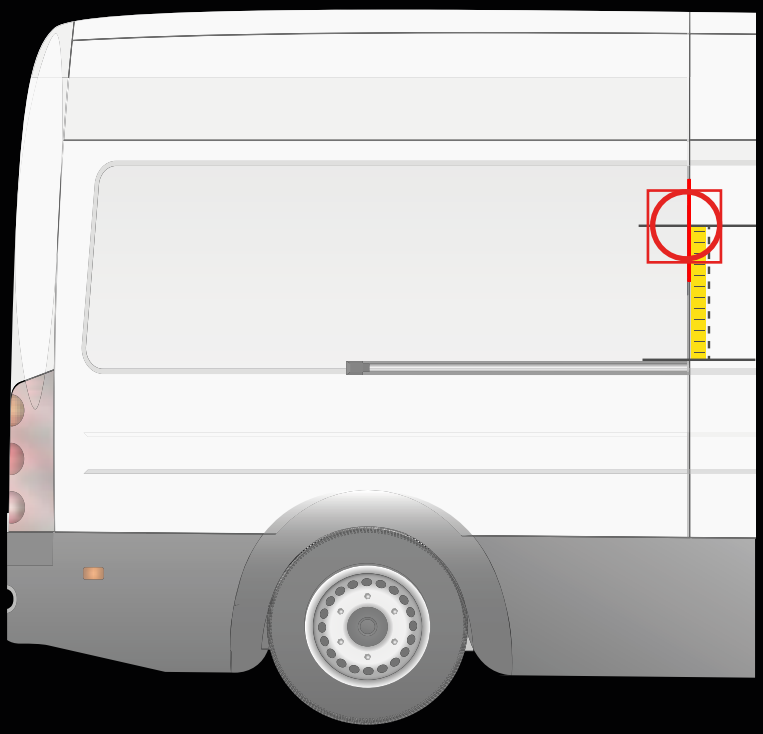

! Colocar la plantilla como en el dibujo

Medida desde el carril de la puerta hasta la línea central de la plantilla	**25 cm**

Las recomendaciones de altura indicadas son orientativas, es posible utilizar otras alturas de montaje. Elegir una zona plana de la puerta que no cause interferencias.

SATURN EVO

OPEL

OPEL VIVARO B
2014 - 2019



APLICACIÓN EL LA PUERTA TRASERA

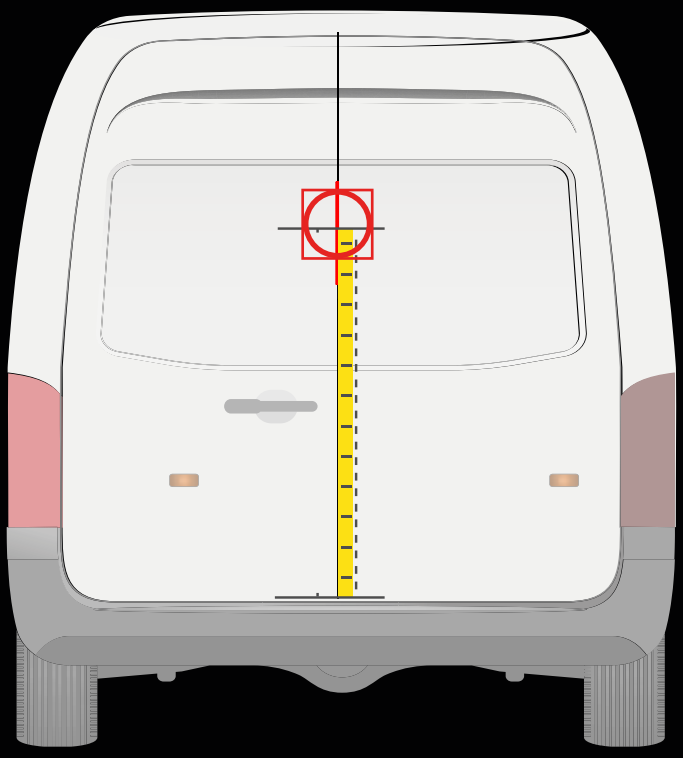

! Colocar la plantilla como en el dibujo

Medida desde el parachoques hasta la línea central de la plantilla	**95 cm**

APLICACIÓN EN LA PUERTA LATERAL

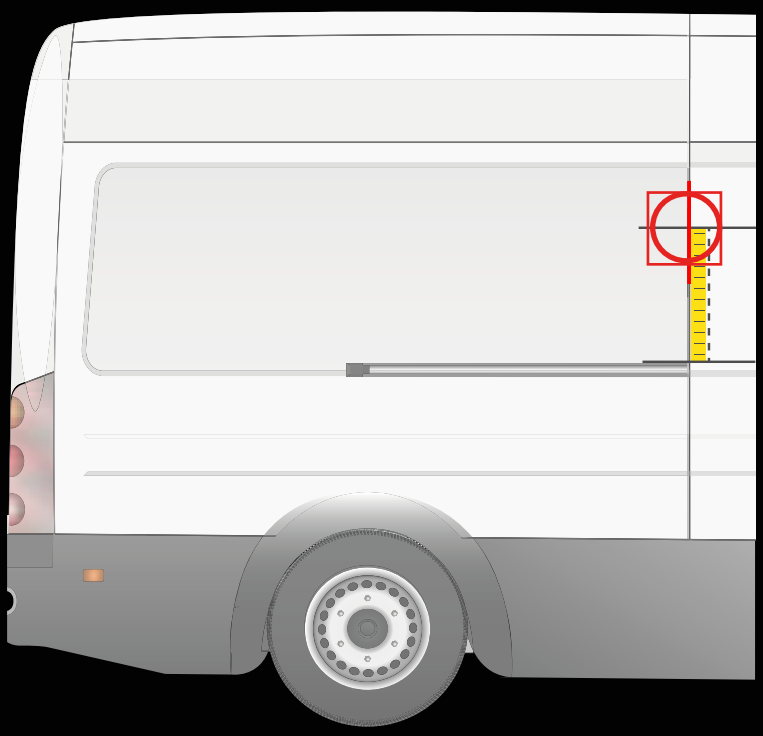

! Colocar la plantilla como en el dibujo

Medida desde el carril de la puerta hasta la línea central de la plantilla	**30 cm**

Las recomendaciones de altura indicadas son orientativas, es posible utilizar otras alturas de montaje. Elegir una zona plana de la puerta que no cause interferencias.

OPEL

OPEL VIVARO C > 2019



APLICACIÓN EL LA PUERTA TRASERA

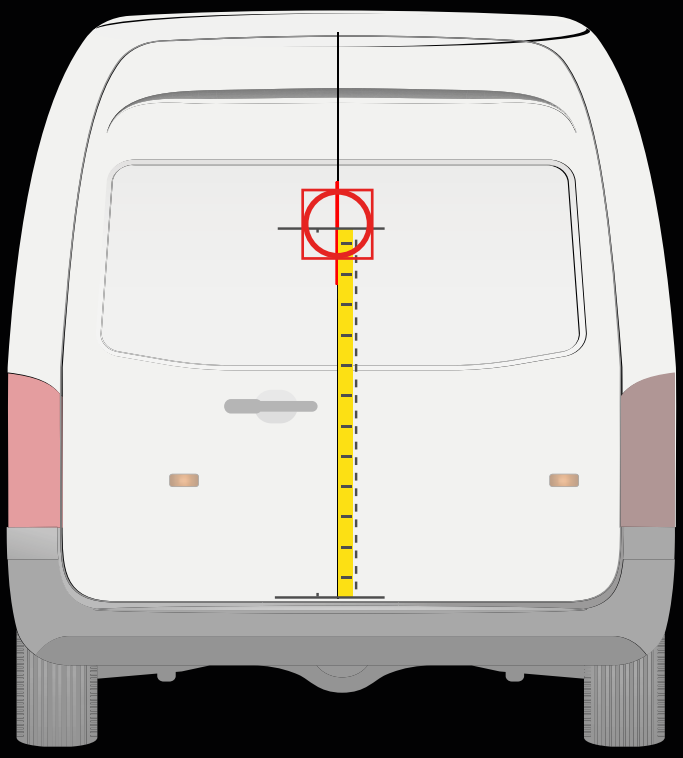

! Colocar la plantilla como en el dibujo

Medida desde el parachoques hasta la línea central de la plantilla	**95 cm**

APLICACIÓN EN LA PUERTA LATERAL

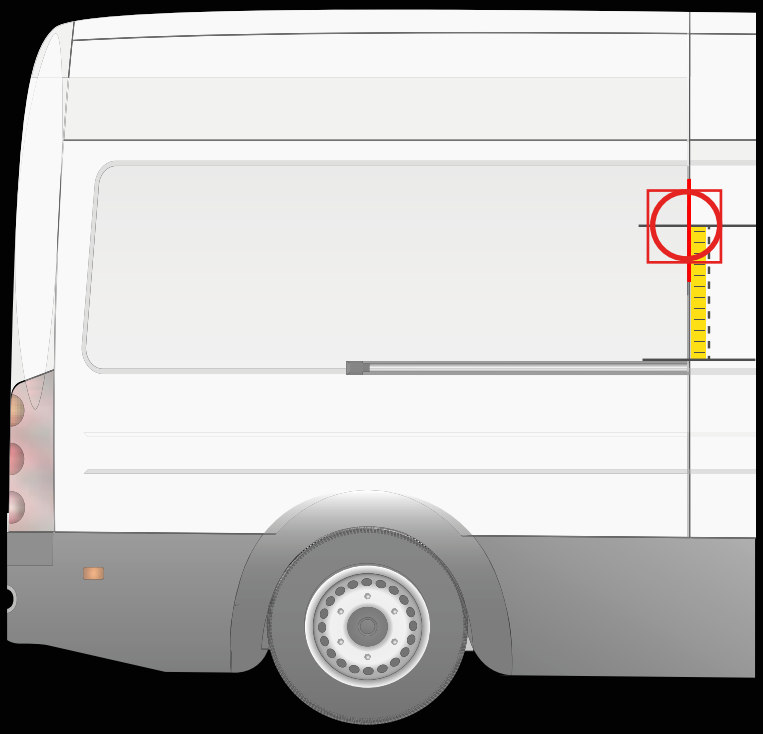

! Colocar la plantilla como en el dibujo

Medida desde el carril de la puerta hasta la línea central de la plantilla	**30 cm**

Las recomendaciones de altura indicadas son orientativas, es posible utilizar otras alturas de montaje. Elegir una zona plana de la puerta que no cause interferencias.

OPEL

OPEL MOVANO > 2022



APLICACIÓN EL LA PUERTA TRASERA

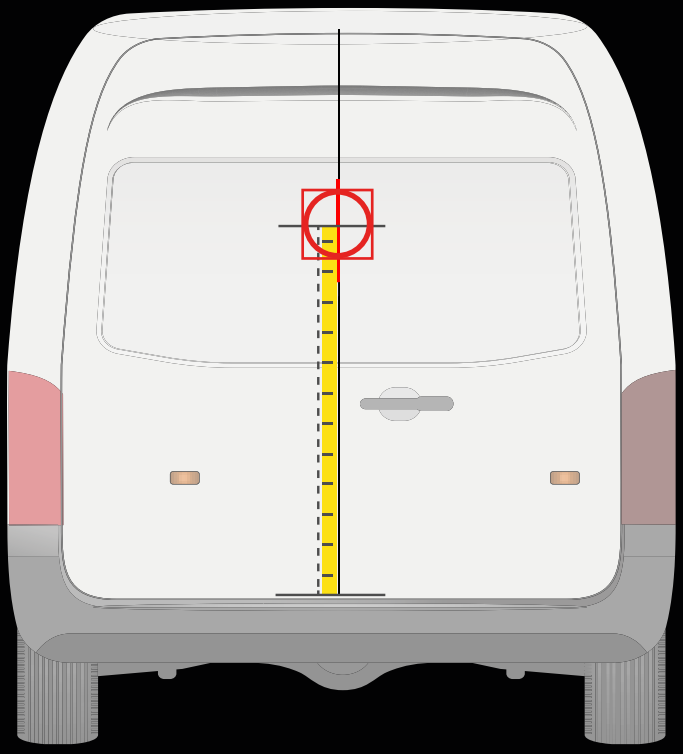

! Colocar la plantilla como en el dibujo

Medida desde el parachoques hasta la línea central de la plantilla	**112 cm**

APLICACIÓN EN LA PUERTA LATERAL

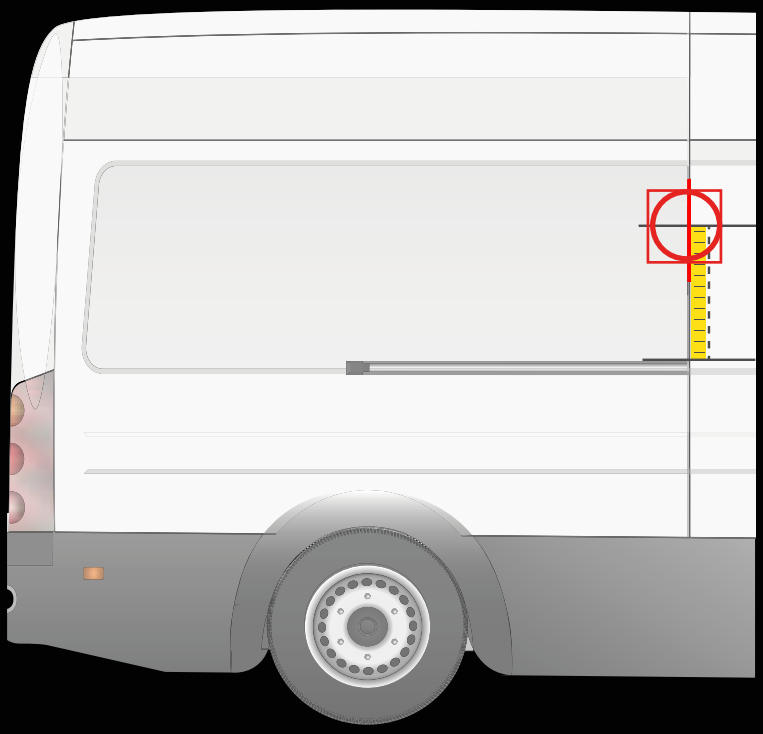

! Colocar la plantilla como en el dibujo

Medida desde el carril de la puerta hasta la línea central de la plantilla	**20 cm**

Las recomendaciones de altura indicadas son orientativas, es posible utilizar otras alturas de montaje. Elegir una zona plana de la puerta que no cause interferencias.

PEUGEOT BIPPER
2007 - 2016



APLICACIÓN EL LA PUERTA TRASERA

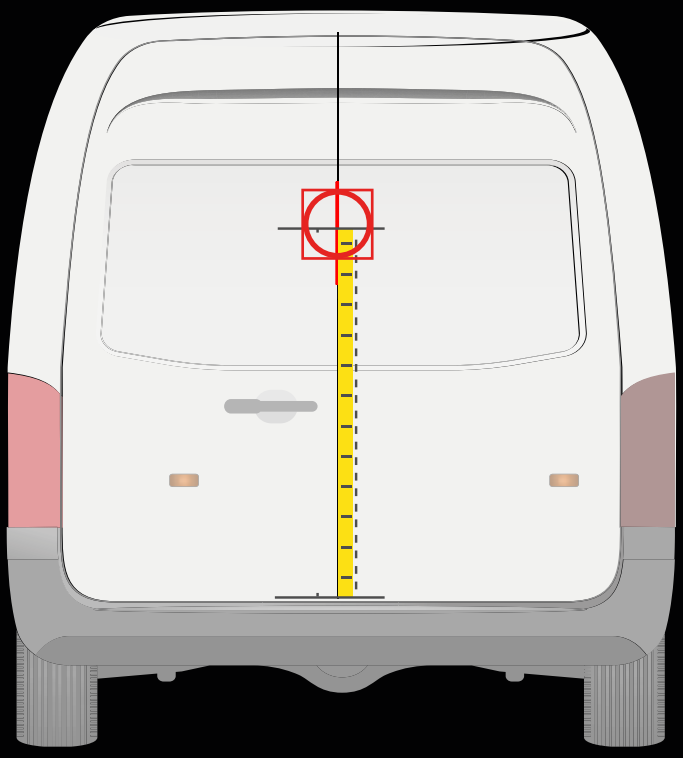

! Colocar la plantilla como en el dibujo

Medida desde el parachoques hasta la línea central de la plantilla	**80 cm**

APLICACIÓN EN LA PUERTA LATERAL

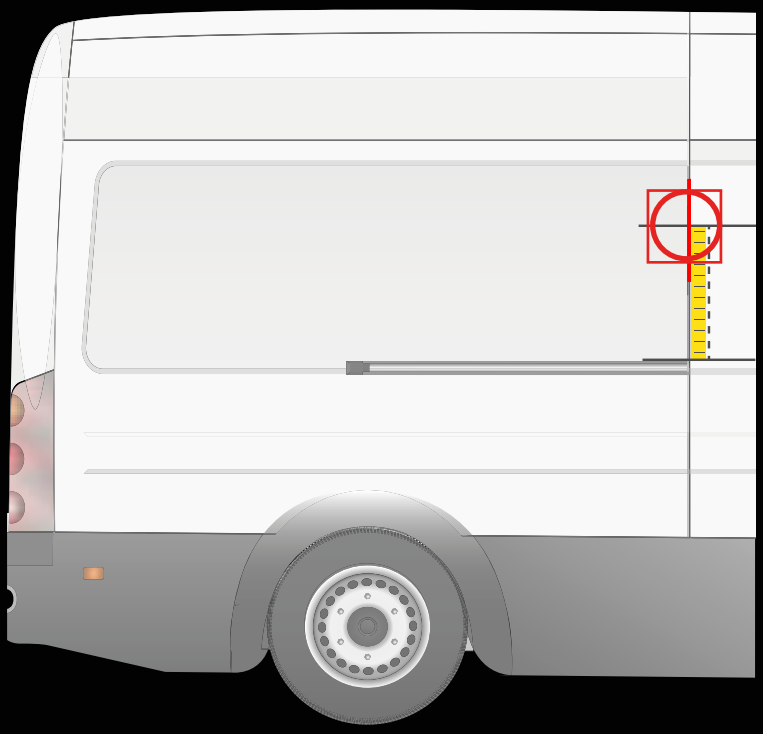

! Colocar la plantilla como en el dibujo

Medida desde el carril de la puerta hasta la línea central de la plantilla	**20 cm**

Las recomendaciones de altura indicadas son orientativas, es posible utilizar otras alturas de montaje. Elegir una zona plana de la puerta que no cause interferencias.

PEUGEOT PARTNER > 2018



APLICACIÓN EL LA PUERTA TRASERA

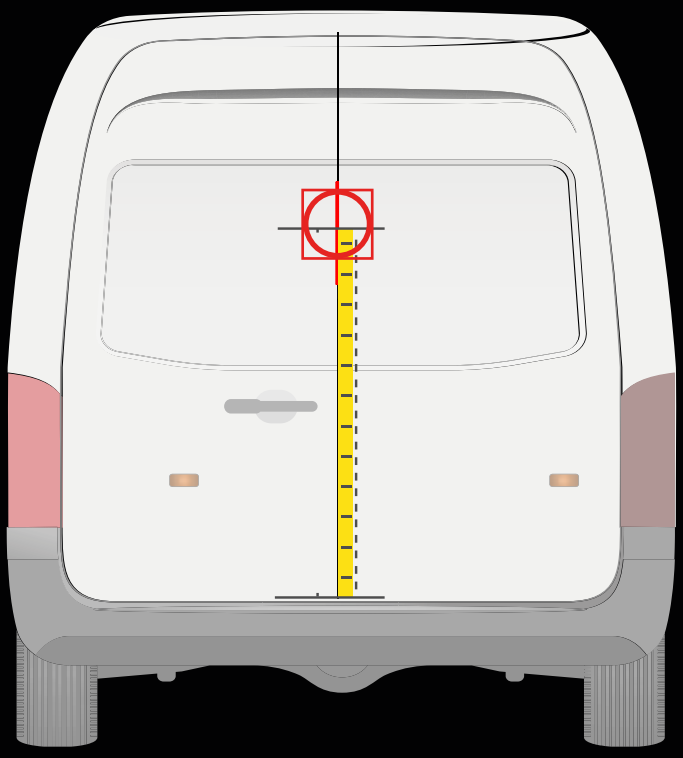

! Colocar la plantilla como en el dibujo

Medida desde el parachoques hasta la línea central de la plantilla	**80 cm**

APLICACIÓN EN LA PUERTA LATERAL

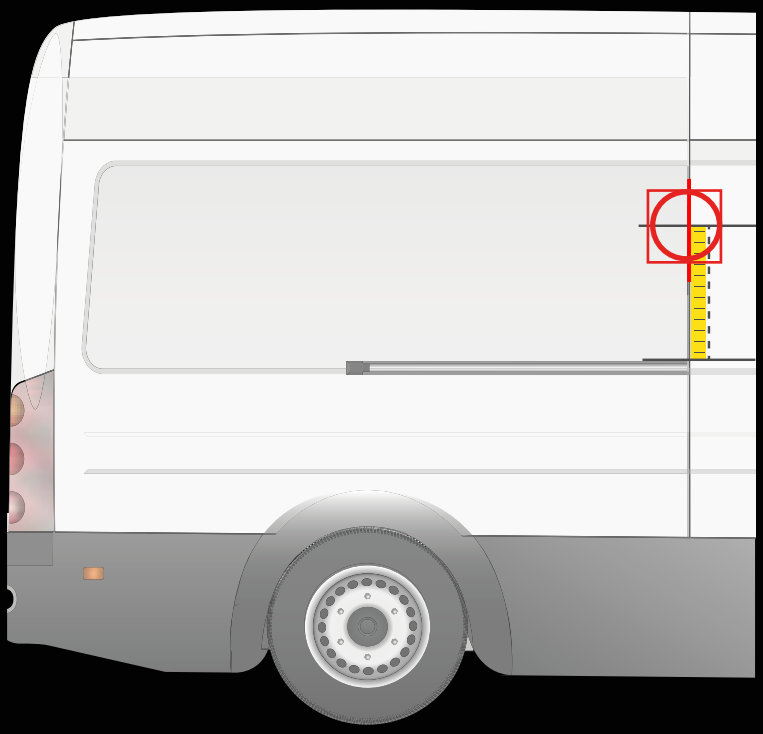

! Colocar la plantilla como en el dibujo

Medida desde el carril de la puerta hasta la línea central de la plantilla	**25 cm**

Las recomendaciones de altura indicadas son orientativas, es posible utilizar otras alturas de montaje. Elegir una zona plana de la puerta que no cause interferencias.

SATURN EVO

PEUGEOT EXPERT > 2016



APLICACIÓN EL LA PUERTA TRASERA

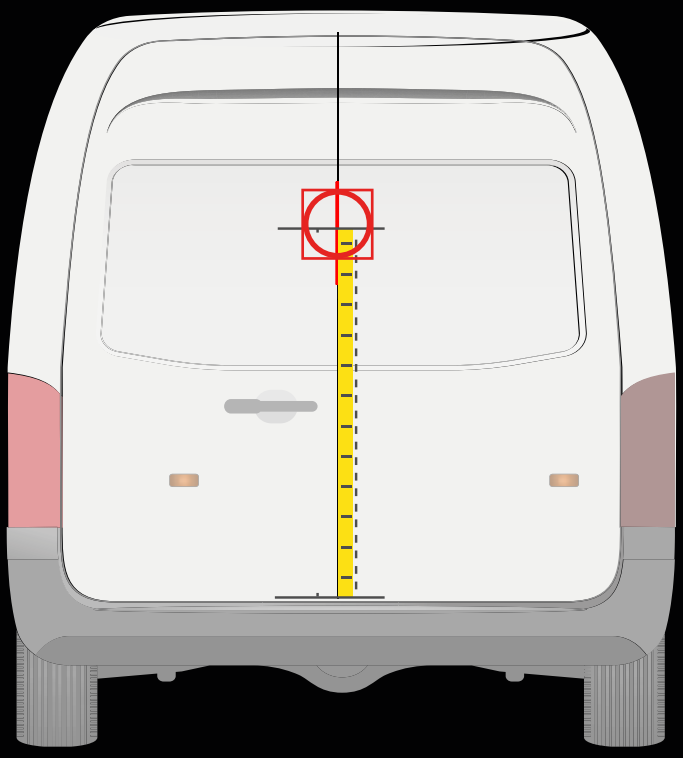

! Colocar la plantilla como en el dibujo

Medida desde el parachoques hasta la línea central de la plantilla	**95 cm**

APLICACIÓN EN LA PUERTA LATERAL

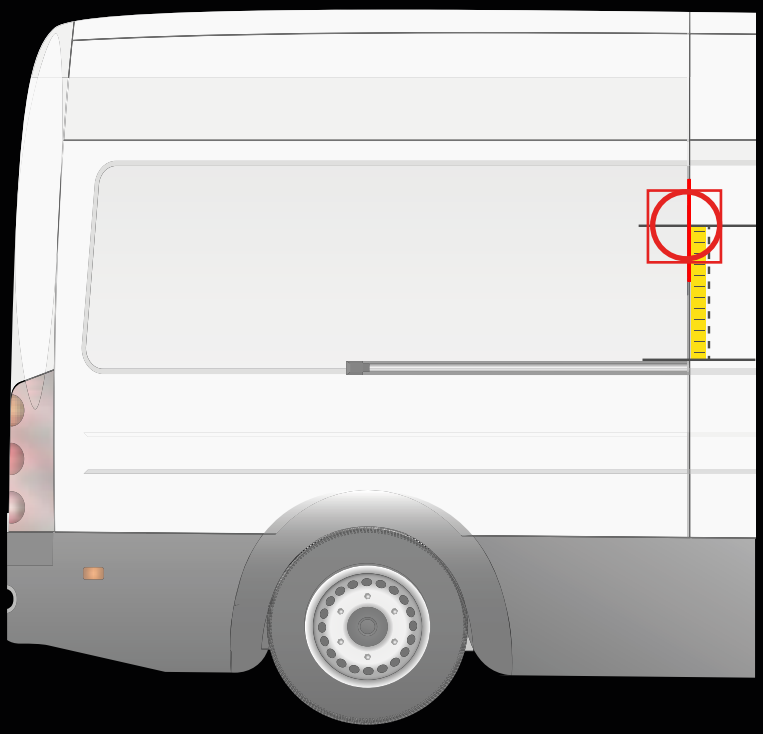

! Colocar la plantilla como en el dibujo

Medida desde el carril de la puerta hasta la línea central de la plantilla	**30 cm**

Las recomendaciones de altura indicadas son orientativas, es posible utilizar otras alturas de montaje. Elegir una zona plana de la puerta que no cause interferencias.

PEUGEOT BOXER > 2014



APLICACIÓN EL LA PUERTA TRASERA

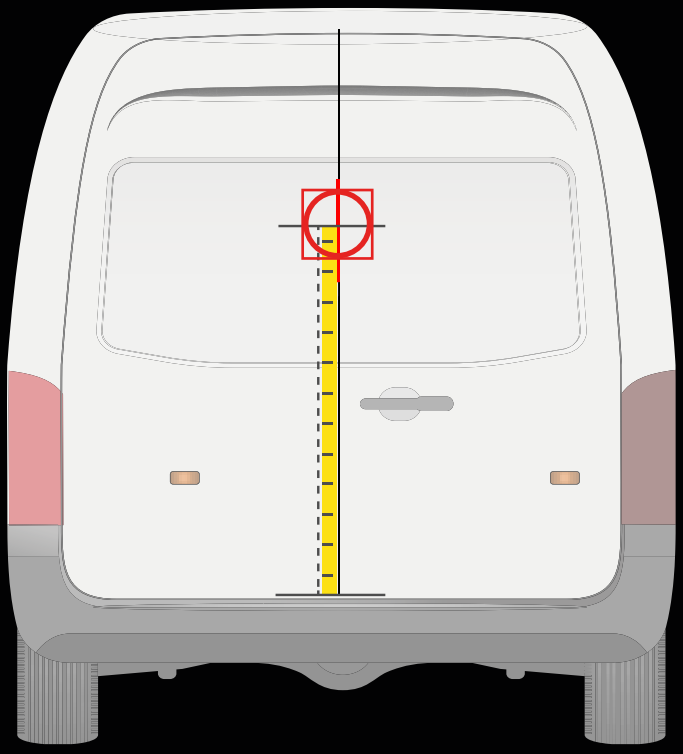

! Colocar la plantilla como en el dibujo

Medida desde el parachoques hasta la línea central de la plantilla	**112 cm**

APLICACIÓN EN LA PUERTA LATERAL

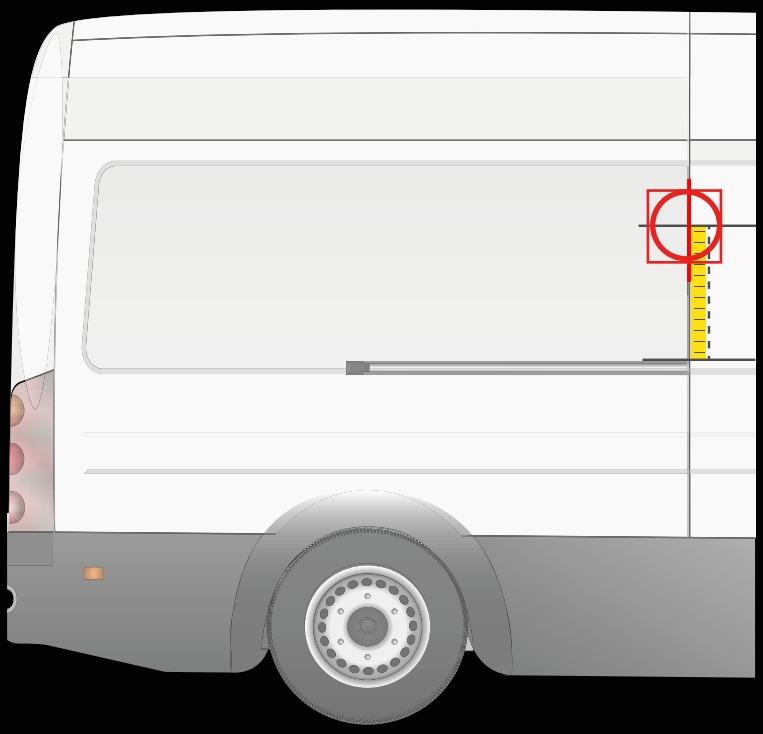

! Colocar la plantilla como en el dibujo

Medida desde el carril de la puerta hasta la línea central de la plantilla	**20 cm**

Las recomendaciones de altura indicadas son orientativas, es posible utilizar otras alturas de montaje. Elegir una zona plana de la puerta que no cause interferencias.

SATURN EVO

RENAULT KANGOO
2008 - 2021



APLICACIÓN EL LA PUERTA TRASERA

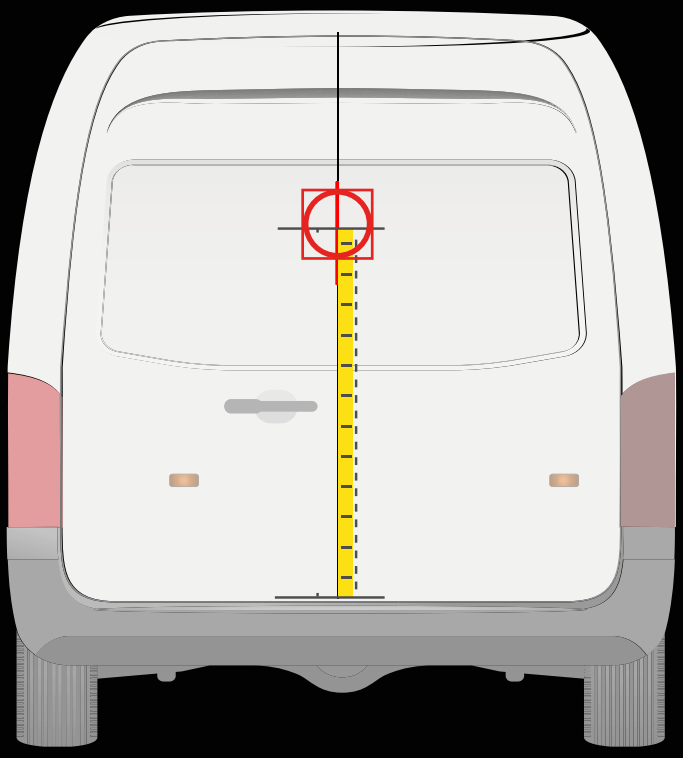

! Colocar la plantilla como en el dibujo

Medida desde el parachoques hasta la línea central de la plantilla	**72 cm**

APLICACIÓN EN LA PUERTA LATERAL

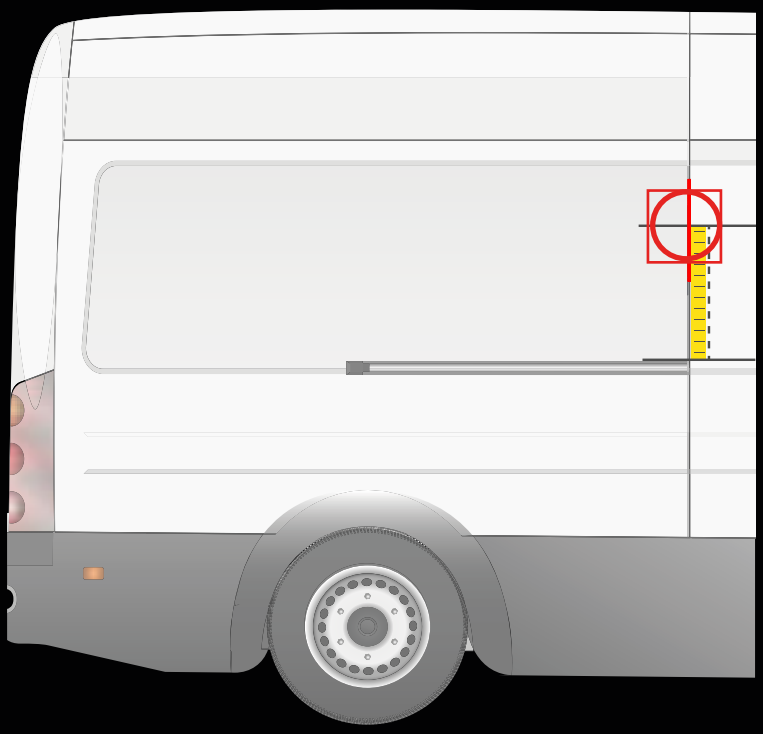

! Colocar la plantilla como en el dibujo

Medida desde el carril de la puerta hasta la línea central de la plantilla	**22,5 cm**

Las recomendaciones de altura indicadas son orientativas, es posible utilizar otras alturas de montaje. Elegir una zona plana de la puerta que no cause interferencias.

*Para el modelo "**Short**" se recomienda el utilizo de kit adicional de espesores. Se puede pedir con código **89530029**.

SATURN EVO

RENAULT KANGOO VAN > 2021



APLICACIÓN EL LA PUERTA TRASERA

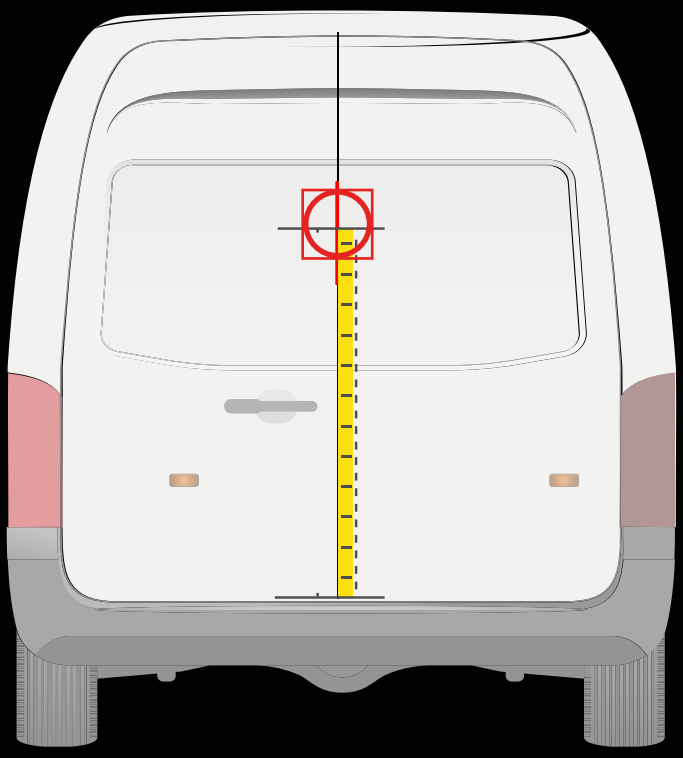

! Colocar la plantilla como en el dibujo

Medida desde el parachoques hasta la línea central de la plantilla	**75 cm**

APLICACIÓN EN LA PUERTA LATERAL

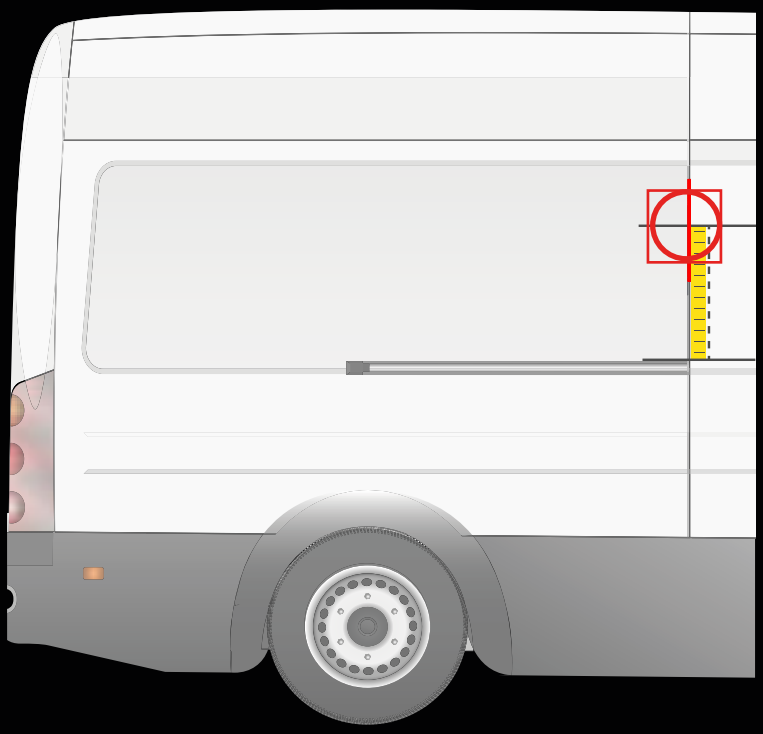

! Colocar la plantilla como en el dibujo

Medida desde el carril de la puerta hasta la línea central de la plantilla	**24 cm**

Las recomendaciones de altura indicadas son orientativas, es posible utilizar otras alturas de montaje. Elegir una zona plana de la puerta que no cause interferencias.

RENAULT EXPRESS VAN > 2020



APLICACIÓN EL LA PUERTA TRASERA

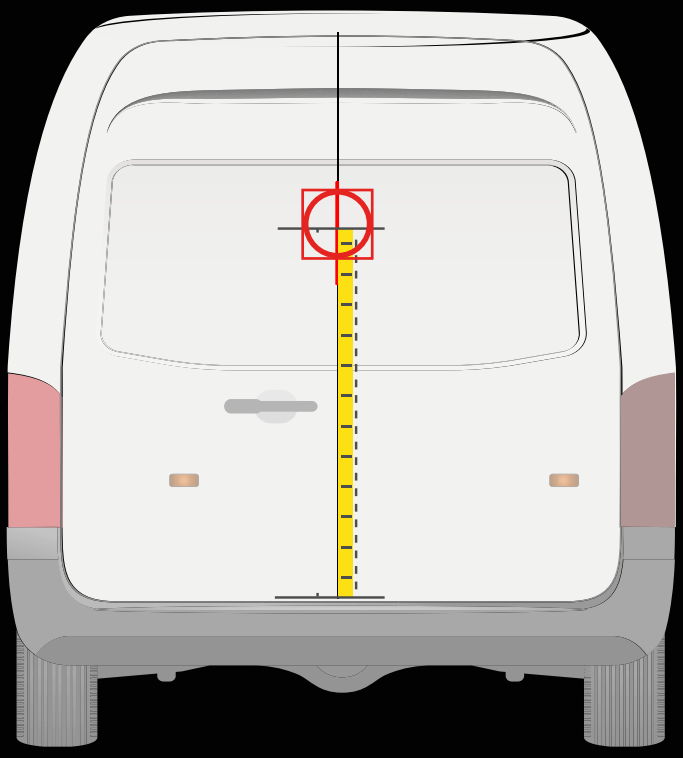

! Colocar la plantilla como en el dibujo

Medida desde el parachoques hasta la línea central de la plantilla	**80 cm**

APLICACIÓN EN LA PUERTA LATERAL

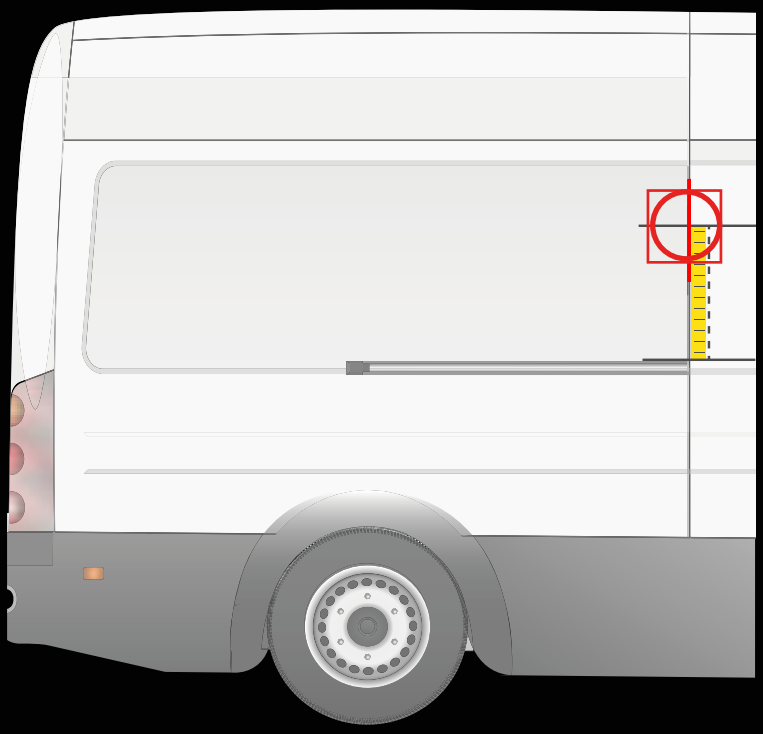

! Colocar la plantilla como en el dibujo

Medida desde el carril de la puerta hasta la línea central de la plantilla	**20 cm**

Las recomendaciones de altura indicadas son orientativas, es posible utilizar otras alturas de montaje. Elegir una zona plana de la puerta que no cause interferencias.

SATURN EVO

RENAULT TRAFIC > 2014



APLICACIÓN EL LA PUERTA TRASERA

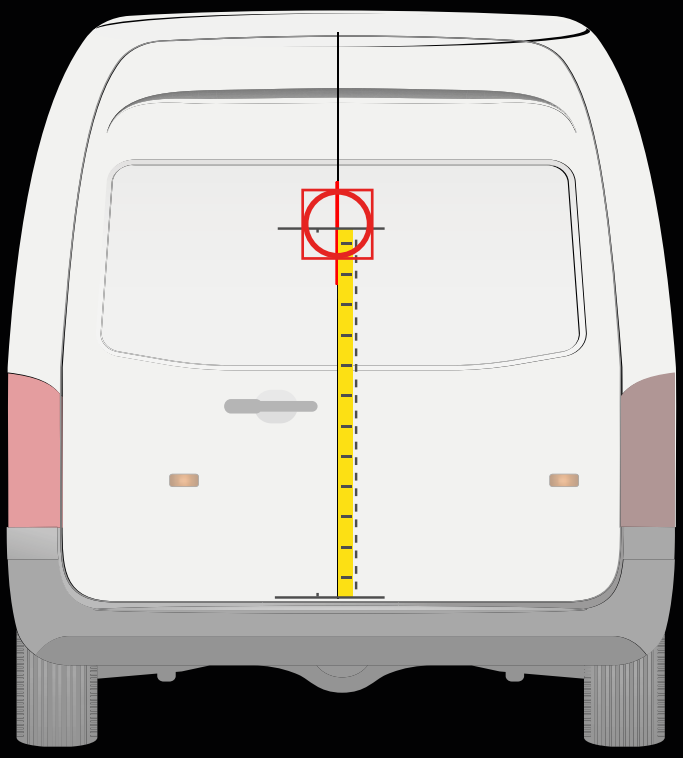

! Colocar la plantilla como en el dibujo

Medida desde el parachoques hasta la línea central de la plantilla	**84 cm**

APLICACIÓN EN LA PUERTA LATERAL

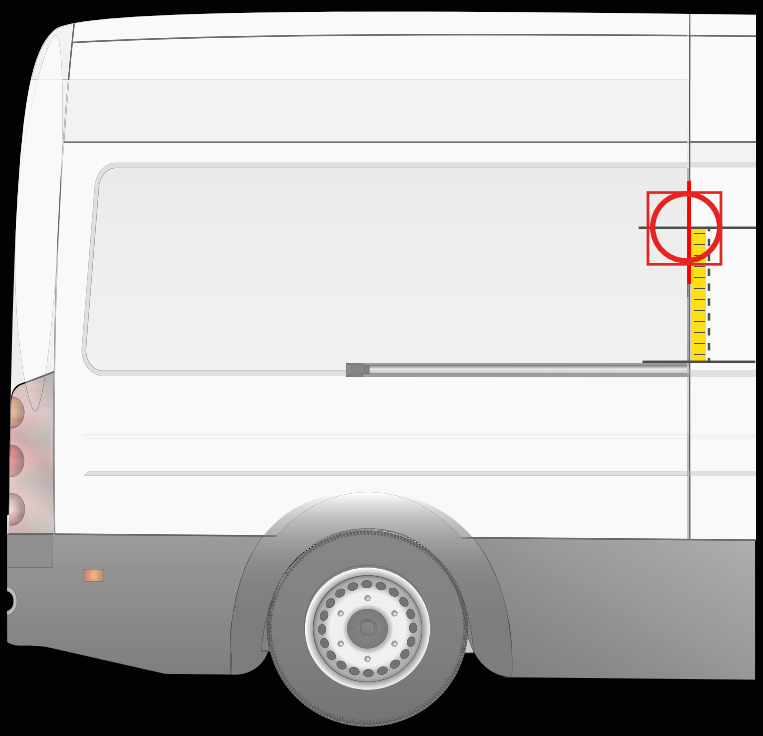

! Colocar la plantilla como en el dibujo

Medida desde el carril de la puerta hasta la línea central de la plantilla	**30 cm**

Las recomendaciones de altura indicadas son orientativas, es posible utilizar otras alturas de montaje. Elegir una zona plana de la puerta que no cause interferencias.

SATURN EVO

RENAULT MASTER 2019-2023



APLICACIÓN EL LA PUERTA TRASERA

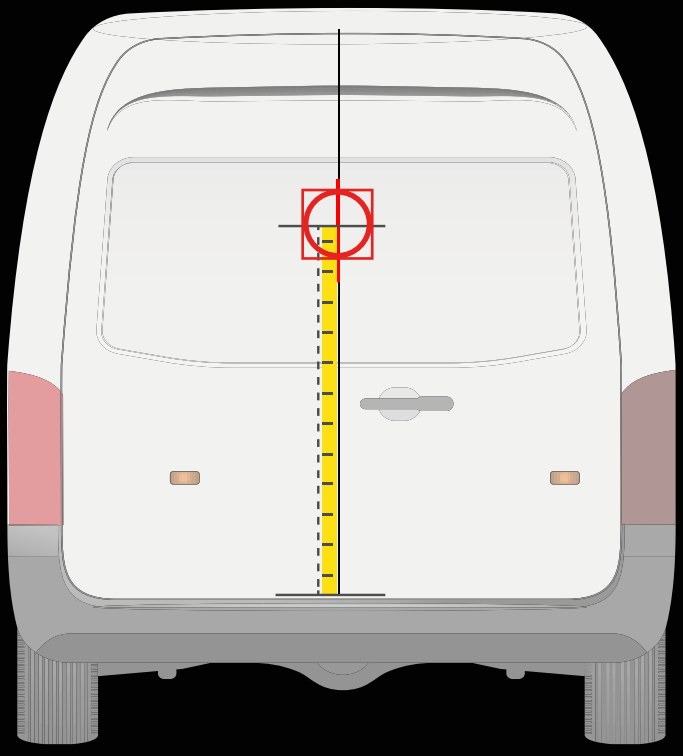

! Colocar la plantilla como en el dibujo

Medida desde el parachoques hasta la línea central de la plantilla	**110 cm**

APLICACIÓN EN LA PUERTA LATERAL

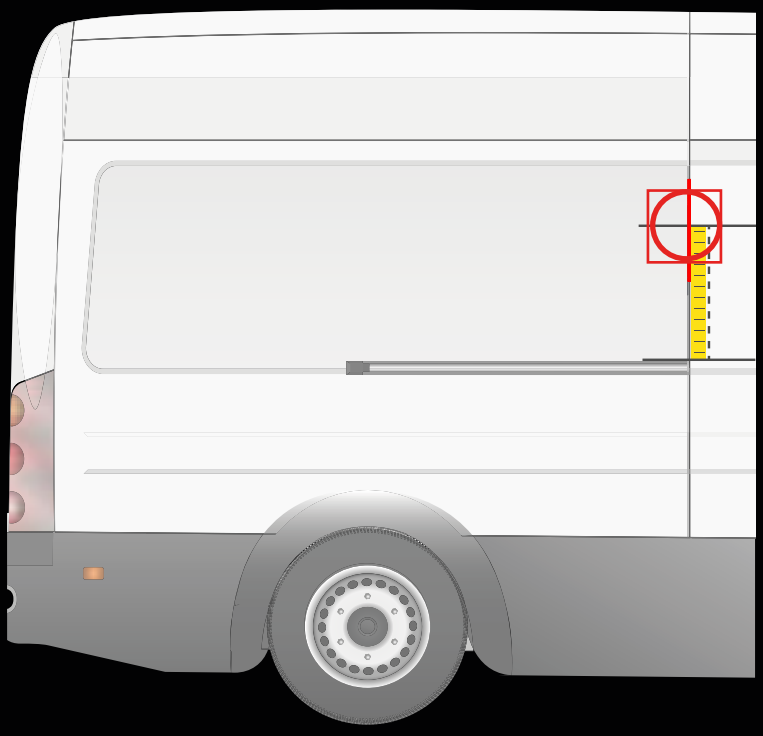

! Colocar la plantilla como en el dibujo

Medida desde el carril de la puerta hasta la línea central de la plantilla	**20 cm**

Las recomendaciones de altura indicadas son orientativas, es posible utilizar otras alturas de montaje. Elegir una zona plana de la puerta que no cause interferencias.

SATURN EVO

RENAULT MASTER > 2024



APLICACIÓN EL LA PUERTA TRASERA

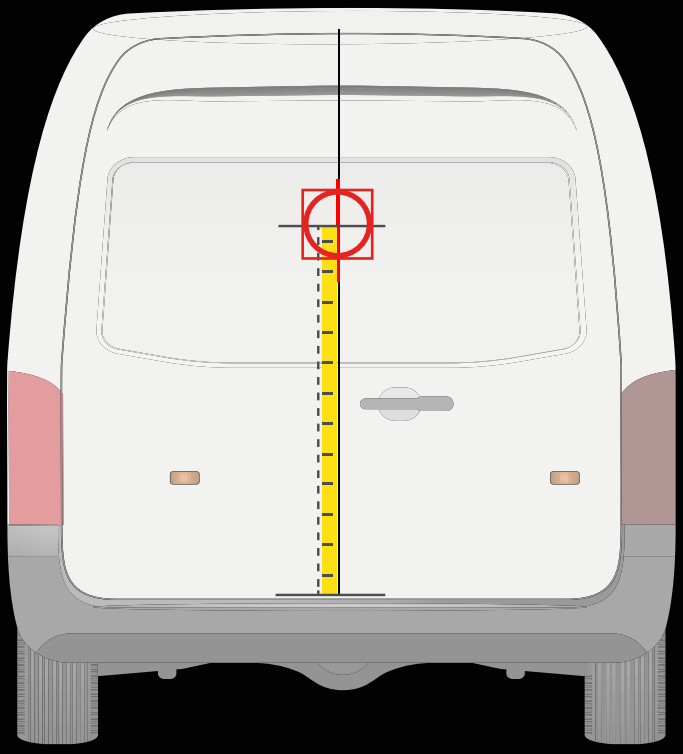

! Colocar la plantilla como en el dibujo

Medida desde el parachoques hasta la línea central de la plantilla	**120 cm**

APLICACIÓN EN LA PUERTA LATERAL

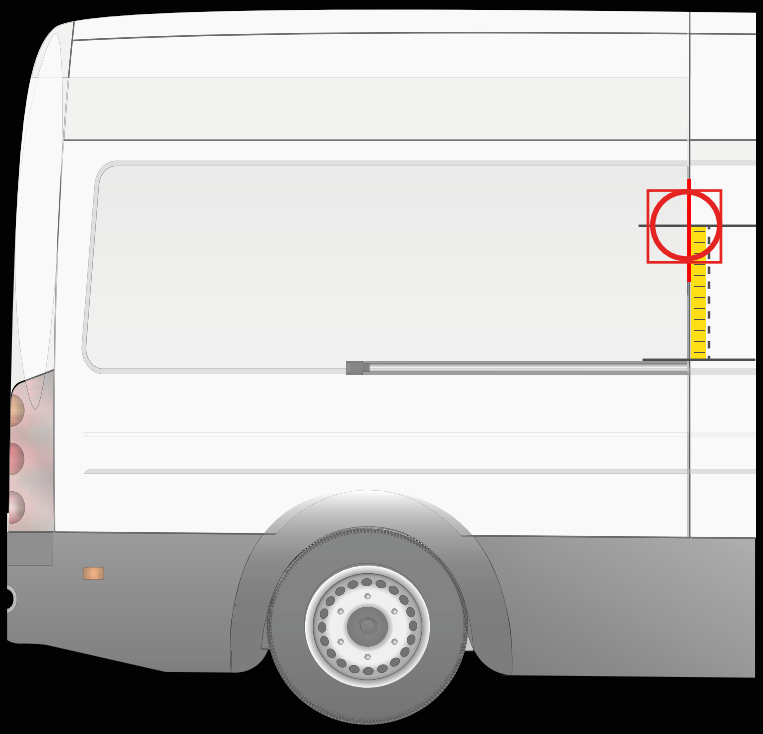

! Colocar la plantilla como en el dibujo

Medida desde el carril de la puerta hasta la línea central de la plantilla	**30 cm**

Las recomendaciones de altura indicadas son orientativas, es posible utilizar otras alturas de montaje. Elegir una zona plana de la puerta que no cause interferencias.

SATURN EVO

TOYOTA

TOYOTA PROACE CITY > 2020



APLICACIÓN EL LA PUERTA TRASERA

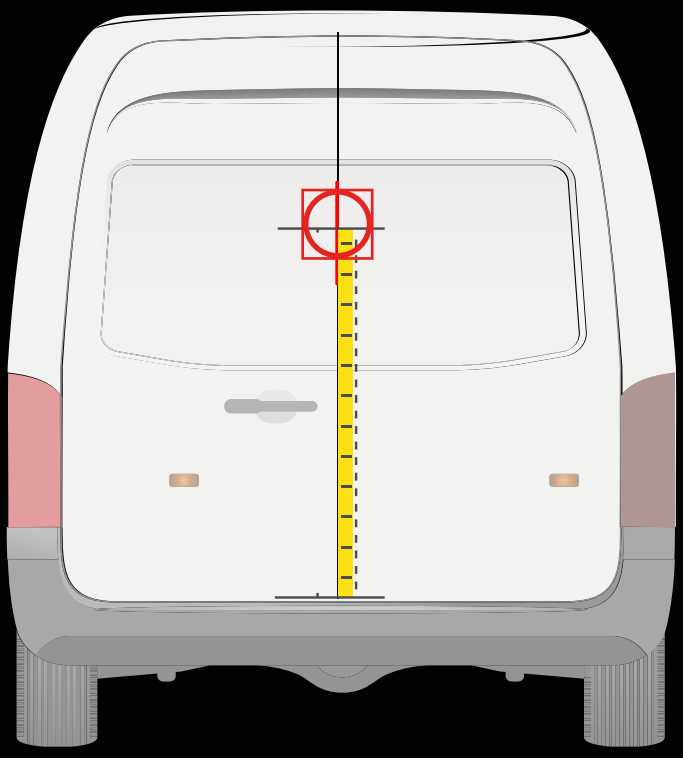

! Colocar la plantilla como en el dibujo

Medida desde el parachoques hasta la línea central de la plantilla	**80 cm**

APLICACIÓN EN LA PUERTA LATERAL

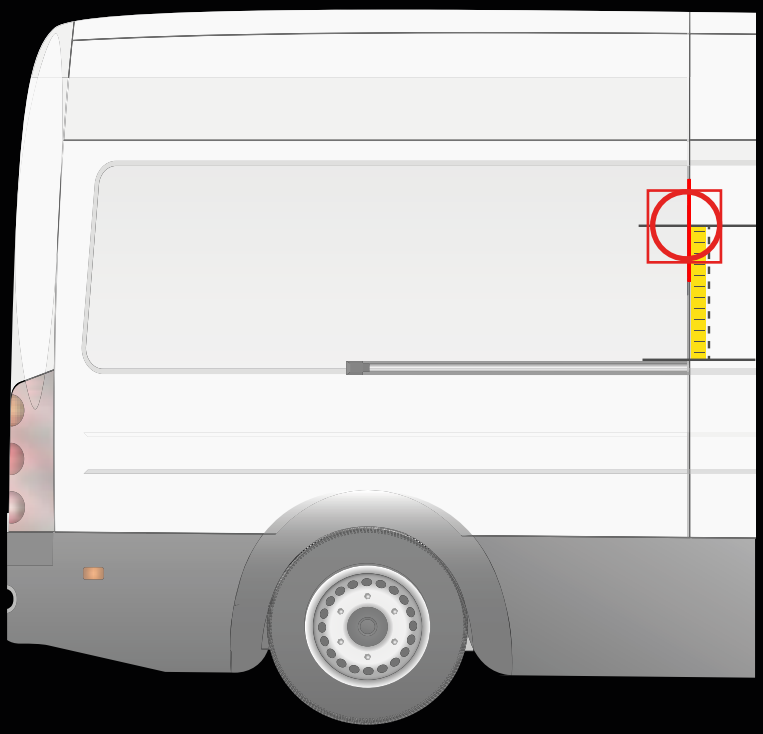

! Colocar la plantilla como en el dibujo

Medida desde el carril de la puerta hasta la línea central de la plantilla	**25 cm**

Las recomendaciones de altura indicadas son orientativas, es posible utilizar otras alturas de montaje. Elegir una zona plana de la puerta que no cause interferencias.

TOYOTA

TOYOTA PROACE > 2016



APLICACIÓN EL LA PUERTA TRASERA

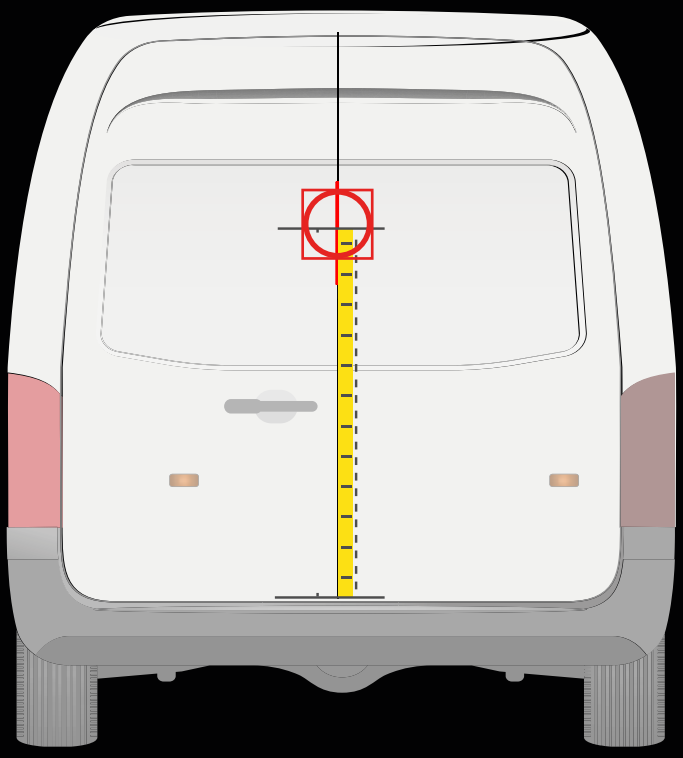

! Colocar la plantilla como en el dibujo

Medida desde el parachoques hasta la línea central de la plantilla	**95 cm**

APLICACIÓN EN LA PUERTA LATERAL

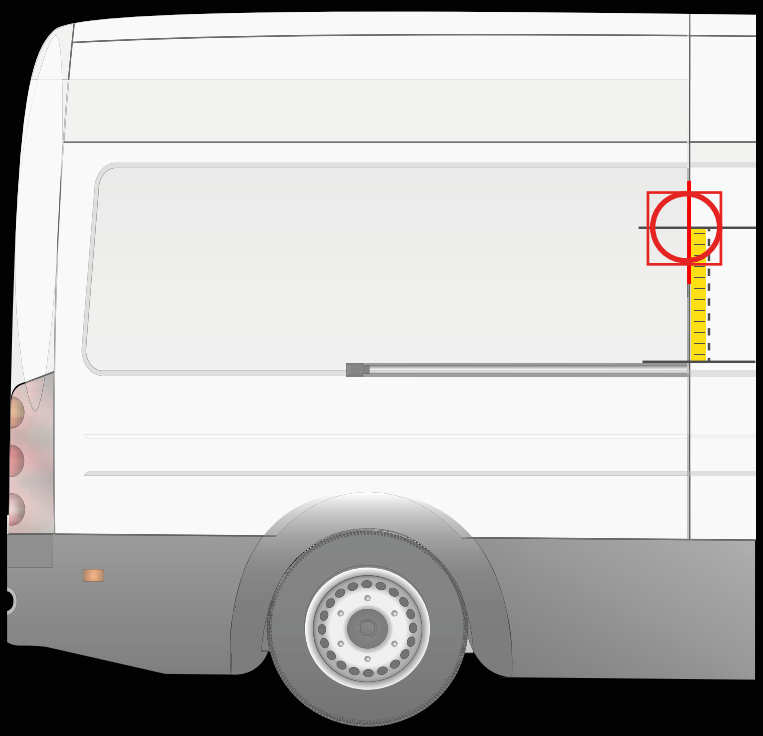

! Colocar la plantilla como en el dibujo

Medida desde el carril de la puerta hasta la línea central de la plantilla	**30 cm**

Las recomendaciones de altura indicadas son orientativas, es posible utilizar otras alturas de montaje. Elegir una zona plana de la puerta que no cause interferencias.

SATURN EVO

VOLKSWAGEN CADDY
2021 - 2024



APLICACIÓN EL LA PUERTA TRASERA

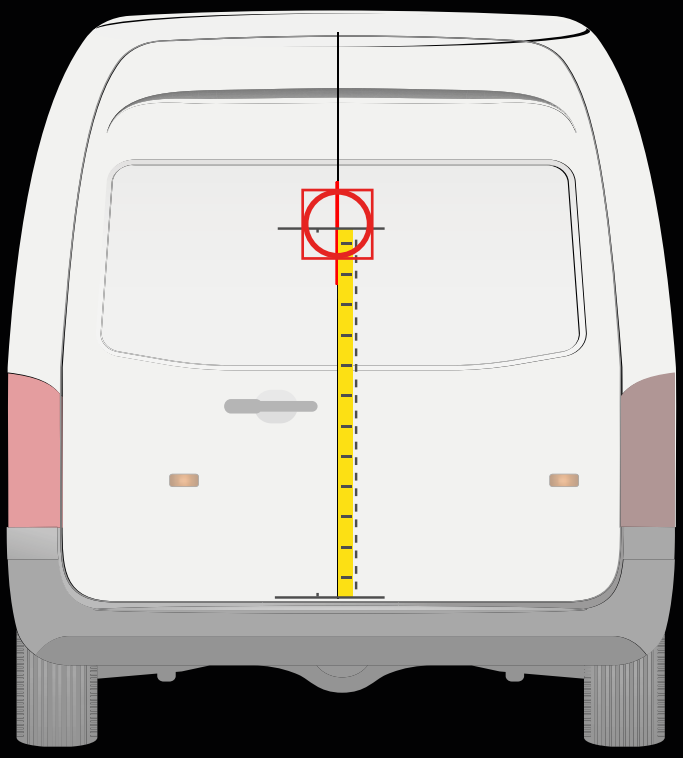

! Colocar la plantilla como en el dibujo

Medida desde el parachoques hasta la línea central de la plantilla	**70 cm**

APLICACIÓN EN LA PUERTA LATERAL

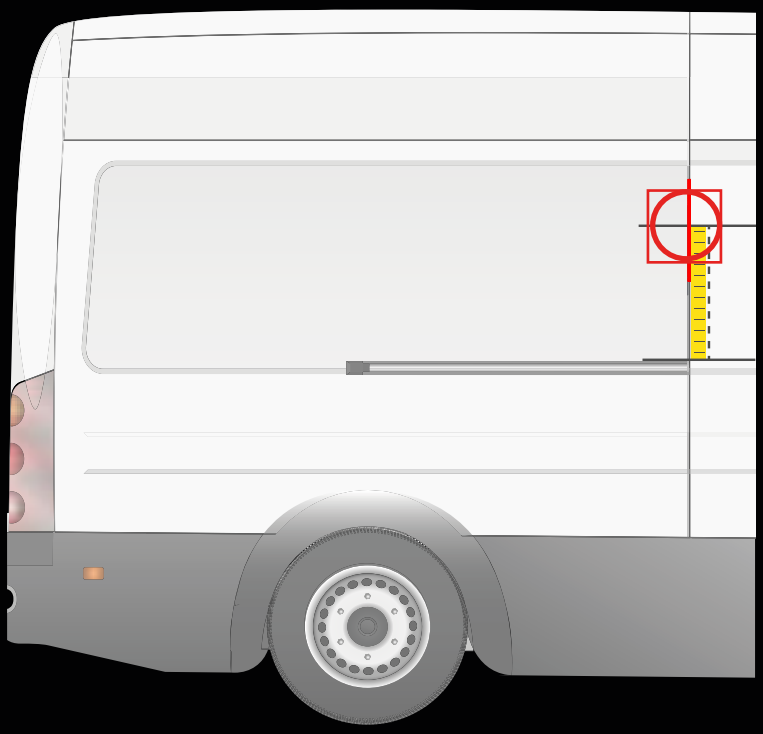

! Colocar la plantilla como en el dibujo

Medida desde el carril de la puerta hasta la línea central de la plantilla	**10 cm**

Las recomendaciones de altura indicadas son orientativas, es posible utilizar otras alturas de montaje. Elegir una zona plana de la puerta que no cause interferencias.

SATURN EVO

VOLKSWAGEN CADDY
> 2024



APLICACIÓN EL LA PUERTA TRASERA

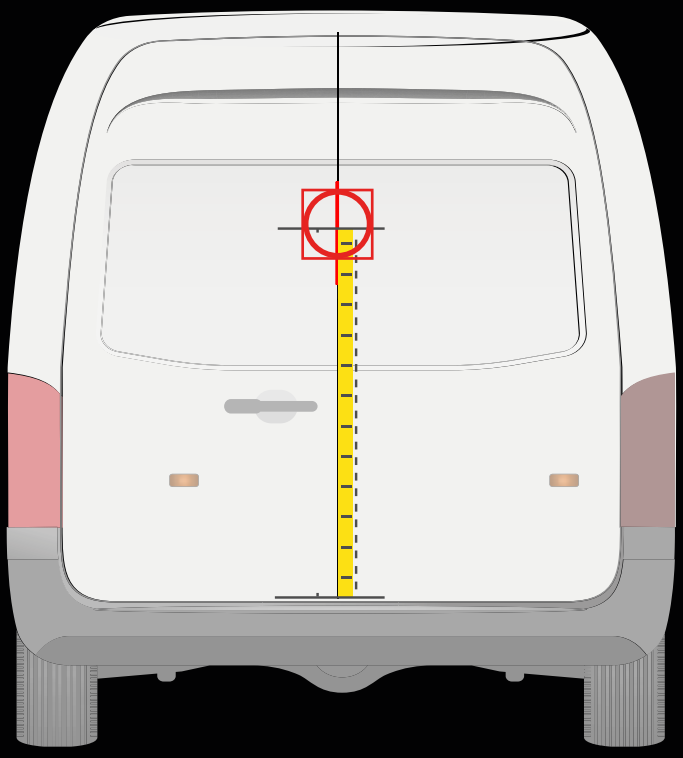

! Colocar la plantilla como en el dibujo

Medida desde el parachoques hasta la línea central de la plantilla	**85 cm**

APLICACIÓN EN LA PUERTA LATERAL

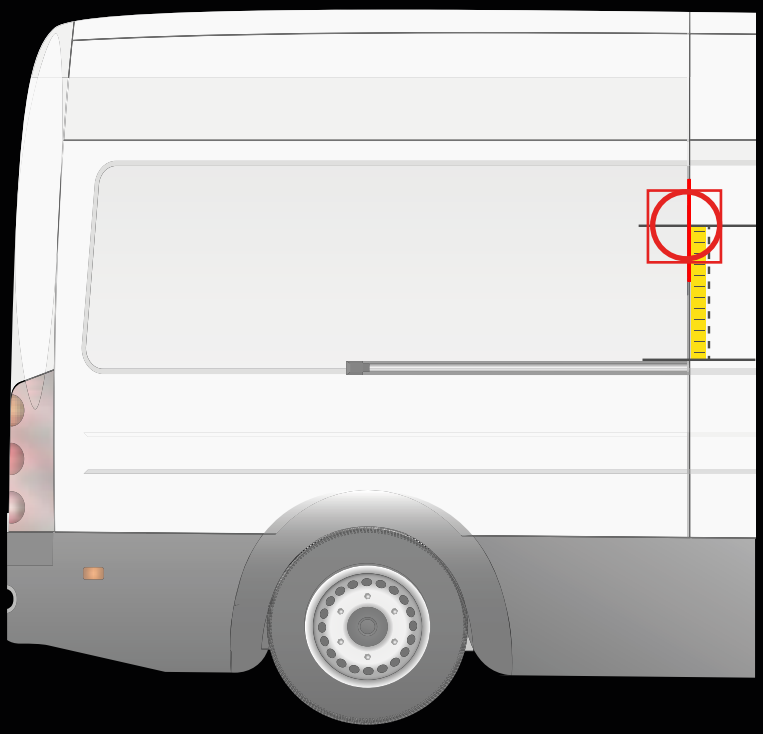

! Colocar la plantilla como en el dibujo

Medida desde el carril de la puerta hasta la línea central de la plantilla	**20 cm**

Las recomendaciones de altura indicadas son orientativas, es posible utilizar otras alturas de montaje. Elegir una zona plana de la puerta que no cause interferencias.

VOLKSWAGEN TRANSPORTER > 2014



APLICACIÓN EL LA PUERTA TRASERA

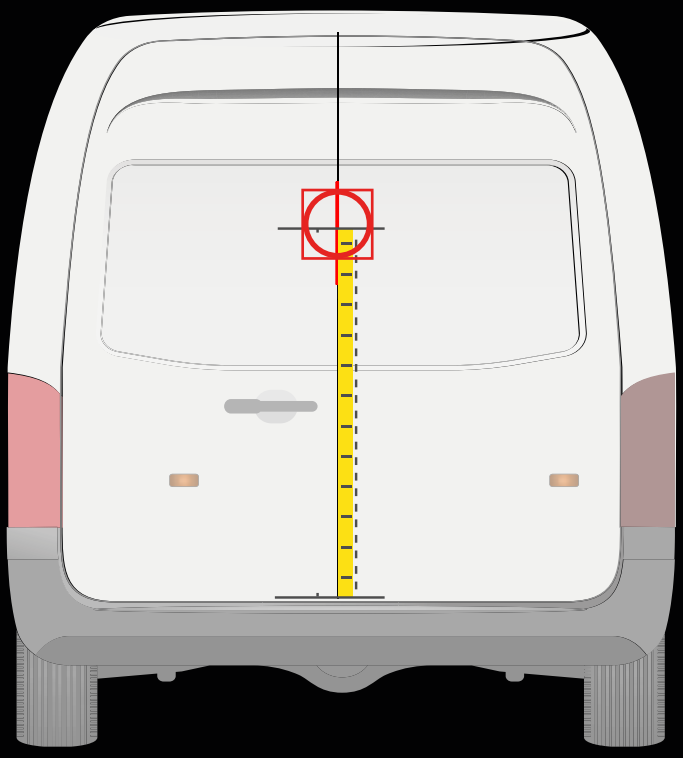

! Colocar la plantilla como en el dibujo

Medida desde el parachoques hasta la línea central de la plantilla	**95 cm**

APLICACIÓN EN LA PUERTA LATERAL

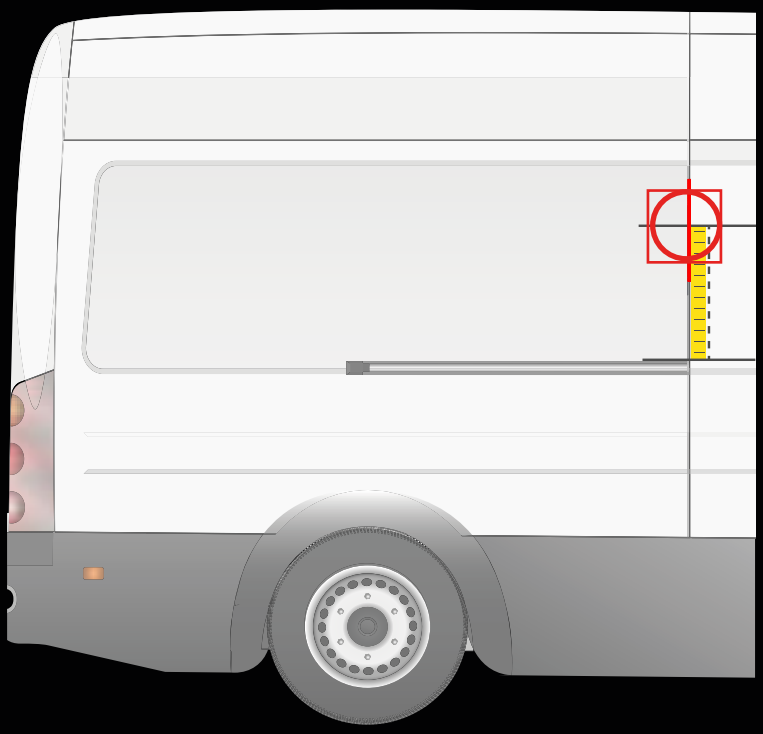

! Colocar la plantilla como en el dibujo

Medida desde el carril de la puerta hasta la línea central de la plantilla	**40 cm**

Las recomendaciones de altura indicadas son orientativas, es posible utilizar otras alturas de montaje. Elegir una zona plana de la puerta que no cause interferencias.

SATURN EVO

VOLKSWAGEN ID-BUZZ
> 2022



APLICACIÓN EL LA PUERTA TRASERA

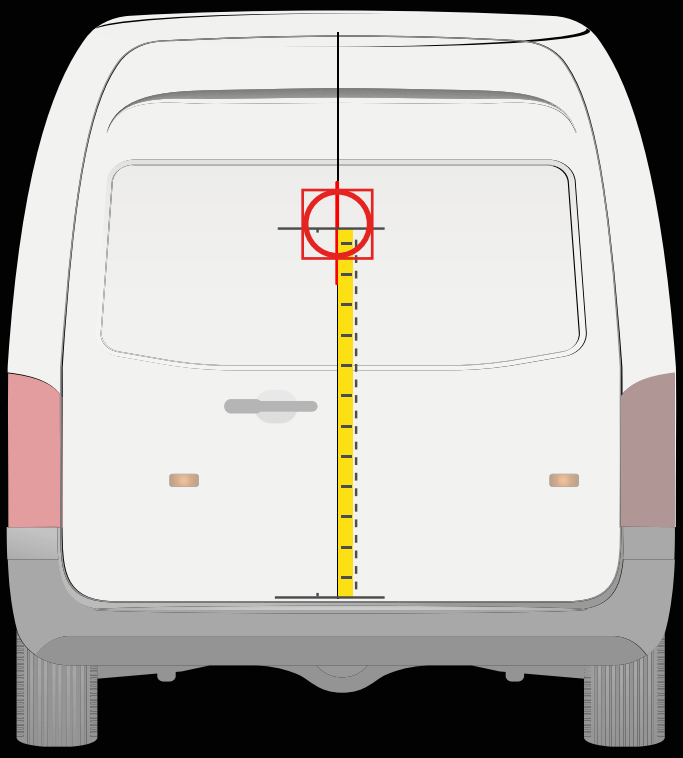

! Colocar la plantilla como en el dibujo

Medida desde el parachoques hasta la línea central de la plantilla	**90 cm**

APLICACIÓN EN LA PUERTA LATERAL

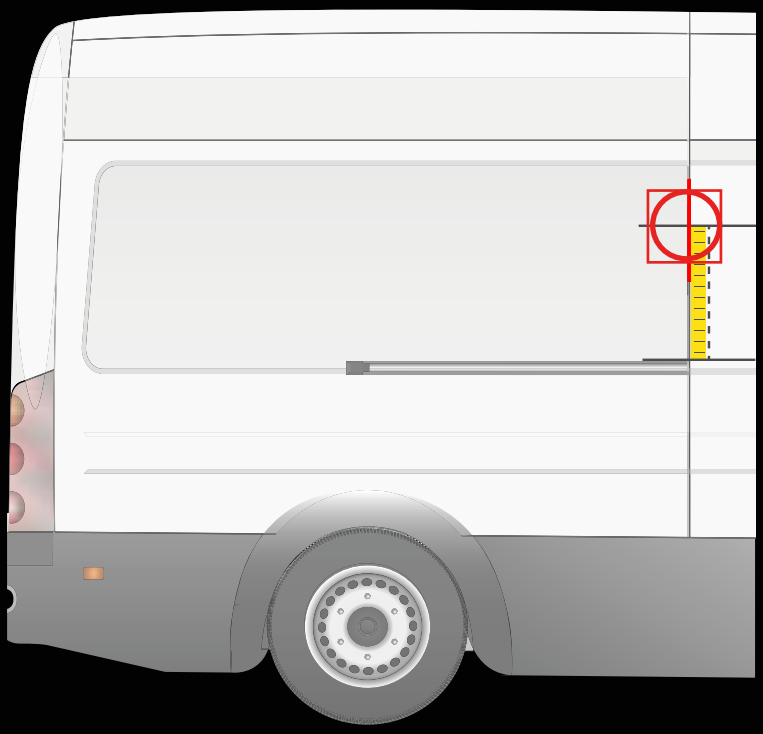

! Colocar la plantilla como en el dibujo

Medida desde el carril de la puerta hasta la línea central de la plantilla	**20 cm**

Las recomendaciones de altura indicadas son orientativas, es posible utilizar otras alturas de montaje. Elegir una zona plana de la puerta que no cause interferencias.

VOLKSWAGEN CRAFTER > 2016



APLICACIÓN EL LA PUERTA TRASERA

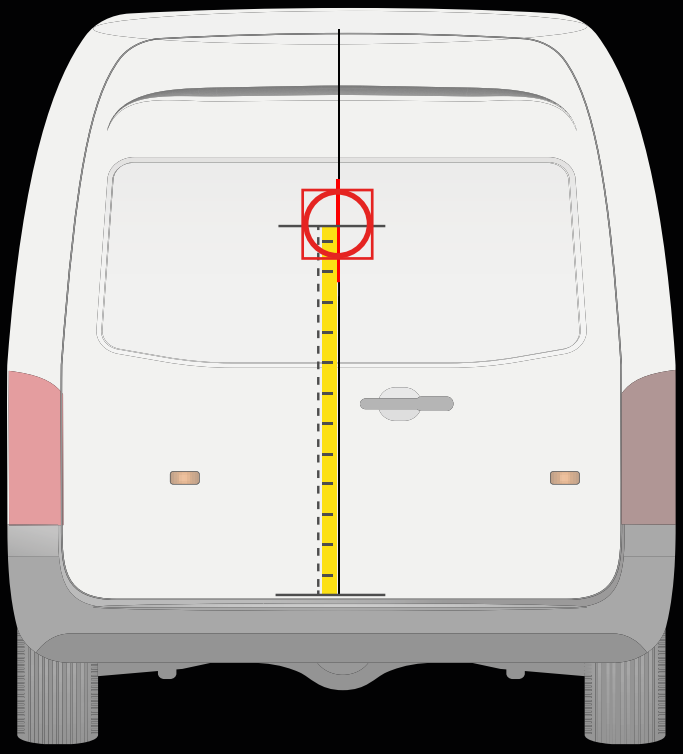

! Colocar la plantilla como en el dibujo

Medida desde el parachoques hasta la línea central de la plantilla	**140 cm**

APLICACIÓN EN LA PUERTA LATERAL

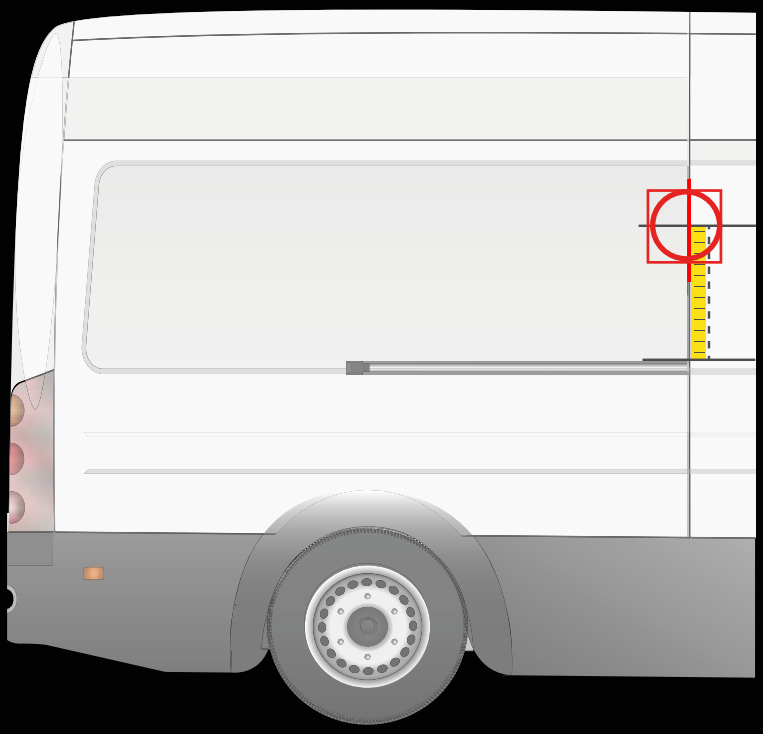

! Colocar la plantilla como en el dibujo

Medida desde el carril de la puerta hasta la línea central de la plantilla	**20 cm**

Las recomendaciones de altura indicadas son orientativas, es posible utilizar otras alturas de montaje. Elegir una zona plana de la puerta que no cause interferencias.